



สารสนเทศผลสัมฤทธิ์ทางการเรียน

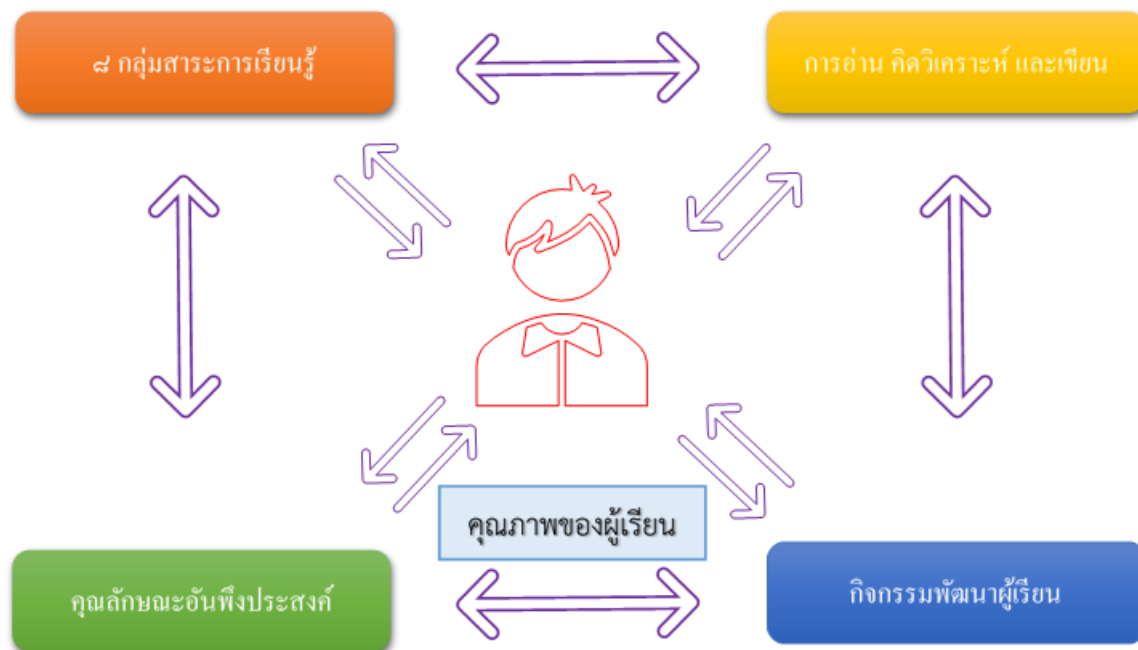
หน่วยงานทะเบียนและวัดผล ฝ่ายวิชาการ

โรงเรียนอัสสัมชัญสุรินทร์ ปีกการศึกษา 2564

คำนำ

การวัดและประเมินผลการเรียนรู้ของผู้เรียนต้องอยู่บนพื้นฐานสองประการ ประการแรกคือ การวัดผลและประเมินผลเพื่อพัฒนาผู้เรียน การวัดและประเมินผลกับการสอนจึงเป็นเรื่องที่สัมพันธ์กัน หากขาดสิ่งหนึ่งสิ่งใดการเรียนการสอนก็ขาดประสิทธิภาพ ประการที่สองคือ การวัดและประเมินผลเพื่อตัดสินผลการเรียนรู้เป็นการประเมินสรุปผลการเรียนรู้ เช่น เมื่อเรียนจบหน่วยการเรียนรู้รายวิชา เพื่อตัดสินให้คะแนนหรือให้ระดับผลการเรียนให้การรับรองความรู้ความสามารถของผู้เรียนนั้น ๆ ว่ามีระดับความรู้ความสามารถระดับใด คุณภาพของผู้เรียนที่เป็นไปตามหลักสูตรที่กำหนดมาตรฐานของการเรียนรู้ โดยมาตรฐานการเรียนรู้ได้ระบุสิ่งที่ผู้เรียนพึงรู้และปฏิบัติได้ เมื่อสำเร็จการศึกษาขั้นพื้นฐาน ซึ่งกำหนดองค์ประกอบเป็นแผนภาพดังนี้

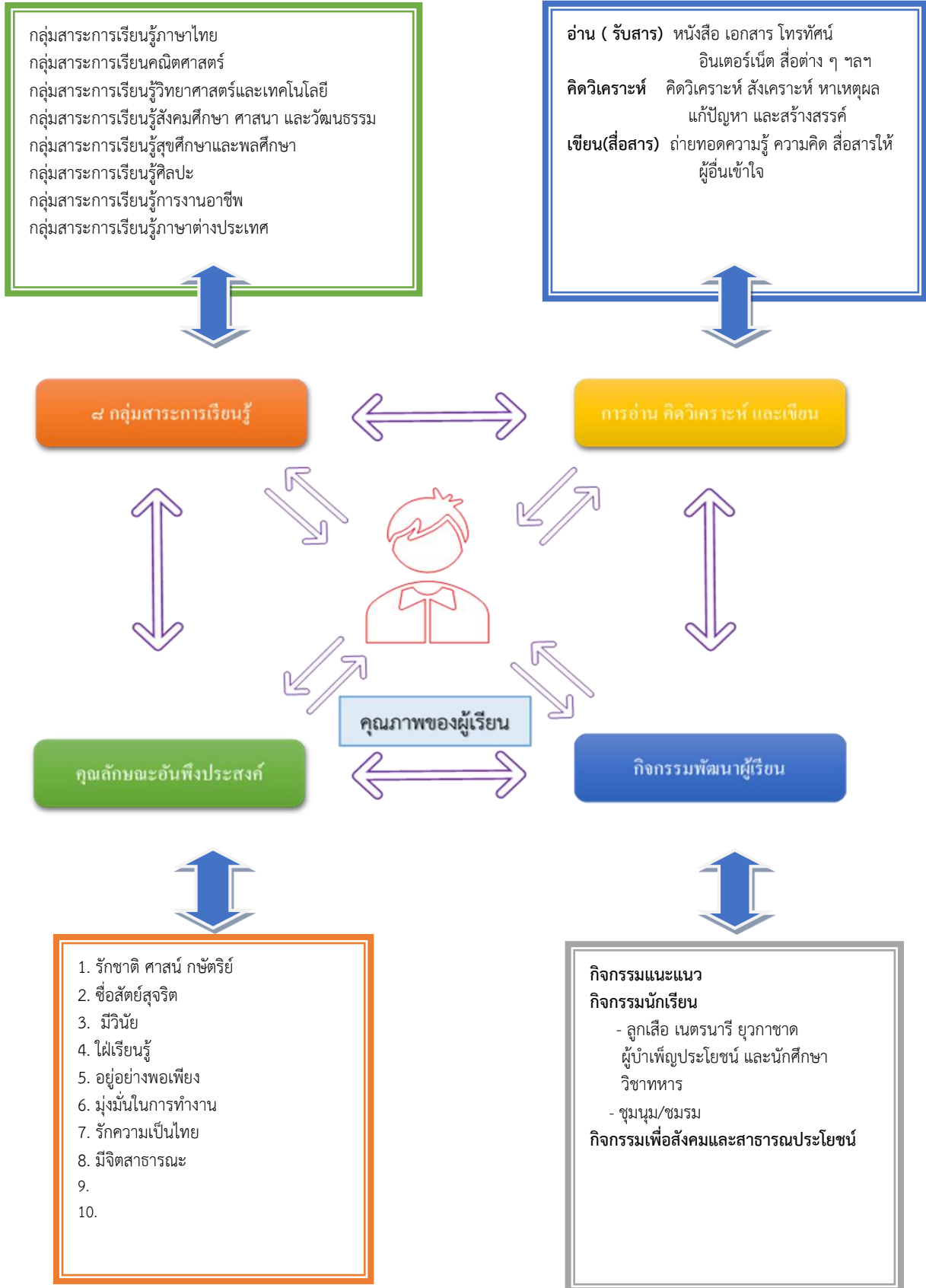
องค์ประกอบของการวัดและประเมินผลการเรียนรู้มีความสัมพันธ์ ดังแผนภาพ



ดังนั้นข้อมูลที่น่าเสนอนี้คงจะเป็นประโยชน์ไม่มากนักน้อย สำหรับผู้ที่เกี่ยวข้องกับการจัดการศึกษาในโรงเรียน คุณครู ผู้ปกครอง ตลอดจนนักเรียน เพื่อพัฒนาการศึกษาอย่างแท้จริง

หน่วยงานทะเบียนและวัดผล
ฝ่ายวิชาการ

องค์ประกอบของการวัดและประเมินผลการเรียนรู้ที่มีความสัมพันธ์ ดังแผนภาพ



สารบัญ

เรื่อง	หน้า
1. ผลสัมฤทธิ์ทางการเรียน 8 กลุ่มสาระการเรียนรู้	1 – 2
เปรียบเทียบผลสัมฤทธิ์ทางการเรียน ระดับชั้นประถมศึกษาปีที่ 1 - 6	3
เปรียบเทียบผลสัมฤทธิ์ทางการเรียน ระดับชั้นมัธยมศึกษาปีที่ 1 – 3	4
เปรียบเทียบผลสัมฤทธิ์ทางการเรียน ระดับชั้นมัธยมศึกษาปีที่ 4 - 6	5
2. ผลการประเมินโครงการสอบวัดคุณภาพนักเรียนโรงเรียนในเครือมูลนิธิคณะเซนต์คาเบรียลแห่งประเทศไทย (FSG)	6
ระดับชั้นประถมศึกษาปีที่ 3 ปีการศึกษา 2562-2564	6
ระดับชั้นประถมศึกษาปีที่ 6 ปีการศึกษา 2562-2564	7
ระดับชั้นมัธยมศึกษาปีที่ 3 ปีการศึกษา 2562-2564	7
3. ผลการประเมินคุณภาพการศึกษา ระดับชาติ O-Net ปีการศึกษา 2564	8
แผนภูมิแสดงผลการทดสอบทางการศึกษาระดับชาตินำร่อง (O-NET) ปีการศึกษา 2564 ป.6	8
แผนภูมิแสดงผลการทดสอบทางการศึกษาระดับชาตินำร่อง (O-NET) ปีการศึกษา 2564 ม.3	9
แผนภูมิแสดงผลการทดสอบทางการศึกษาระดับชาตินำร่อง (O-NET) ปีการศึกษา 2564 ม.6	9
ผลการประเมินทางการศึกษาระดับชาติ (O-Net) ระดับชั้น ป.6, ม.3, ม.6 ประจำปีการศึกษา 2564 (T-Score)	10
4. ตารางผลการประเมินคุณลักษณะอันพึงประสงค์ของนักเรียนระดับการศึกษาขั้นพื้นฐาน 2564	11 – 13
5. ตารางแสดงผลการประเมินการอ่าน คิดวิเคราะห์และเขียน 2564	14 – 15
6. ตารางแสดงผลการประเมินสมรรถนะของนักเรียน 5 ด้าน 2564	16
7. ผลการประเมินกิจกรรมพัฒนาผู้เรียน 2564	17



โรงเรียนอัสสัมชัญสมุทรปราการ

1. สรุปสถิติผลสัมฤทธิ์ทางการเรียน 8 กลุ่มสาระ จำแนกตามระดับชั้น ปีการศึกษา 2564

เป้าหมายของโรงเรียน : ผู้เรียนร้อยละ 86.00 มีผลสัมฤทธิ์ทางการเรียนระดับเกรด 3 - 4 ทุกกลุ่มสาระการเรียนรู้
 บรรลุ/ไม่บรรลุ : บรรลุตามเป้าหมายของโรงเรียนที่ตั้งไว้

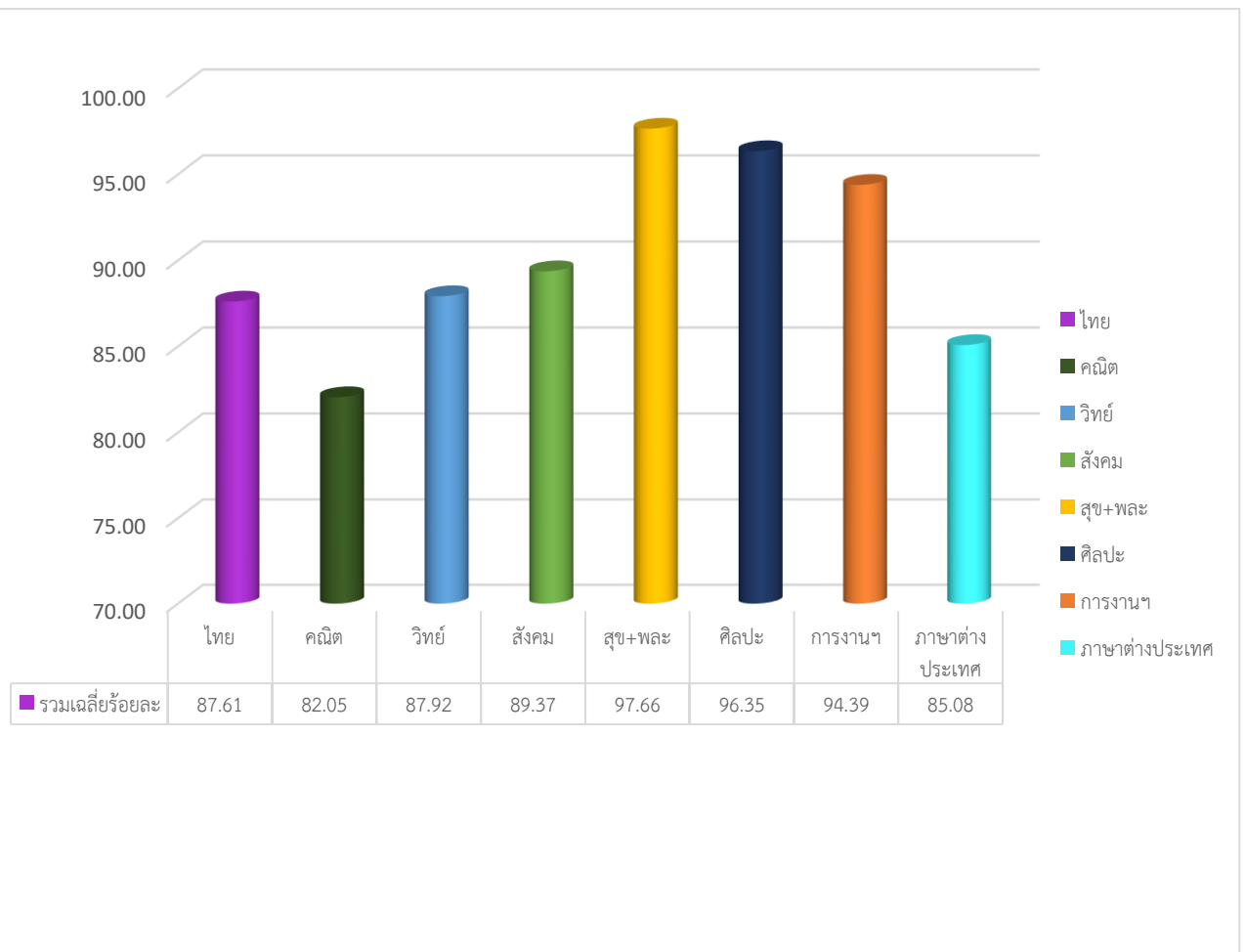
กลุ่มสาระ	ร้อยละของจำนวนผู้เรียนที่ได้ผลสัมฤทธิ์ทางการเรียน ระดับ 3-4								รวมเฉลี่ยร้อยละ
	ภาษาไทย	คณิตศาสตร์	วิทยาศาสตร์	สังคมศึกษา	สุขศึกษา	ศิลปะดนตรีฯ	การงานอาชีพฯ	ภาษาต่างประเทศ	
ประถมศึกษาปีที่ 1	98.61	99.58	99.90	99.63	100.00	100.00	100.00	99.37	99.64
ประถมศึกษาปีที่ 2	99.43	99.14	99.17	99.71	100.00	100.00	99.71	99.72	99.61
ประถมศึกษาปีที่ 3	97.94	96.02	97.02	97.09	100.00	99.74	100.00	98.03	98.23
ประถมศึกษาปีที่ 4	100.00	87.88	96.88	96.05	100.00	100.00	100.00	91.92	96.59
ประถมศึกษาปีที่ 5	93.35	88.92	90.58	97.88	99.17	100.00	100.00	82.36	94.03
ประถมศึกษาปีที่ 6	93.80	91.64	91.37	96.50	96.50	92.99	100.00	85.53	93.54
ระดับประถม	97.19	93.86	95.82	97.81	99.28	98.79	99.95	92.82	96.94
มัธยมศึกษาปีที่ 1	82.53	55.58	76.86	81.94	98.86	92.63	88.80	78.77	82.00
มัธยมศึกษาปีที่ 2	72.21	80.86	75.12	77.32	99.10	90.73	85.17	83.17	82.96
มัธยมศึกษาปีที่ 3	85.28	69.74	74.90	79.42	97.83	93.48	84.26	77.25	82.77
ระดับมัธยมต้น	80.00	68.73	75.63	79.56	98.60	92.28	86.08	79.73	82.58
มัธยมศึกษาปีที่ 4	83.73	59.87	82.34	82.82	84.86	95.06		75.58	80.61
มัธยมศึกษาปีที่ 5	70.10	74.64	82.53	79.97	95.96	92.00	86.00	68.72	81.24
มัธยมศึกษาปีที่ 6	74.32	80.67	88.40	84.11	99.63	99.56		80.53	86.75
ระดับมัธยมปลาย	76.05	71.73	84.42	82.30	93.48	95.54	86.00	74.94	83.06
รวมเฉลี่ยร้อยละ	87.61	82.05	87.92	89.37	97.66	96.35	94.39	85.08	89.83

สรุปอภิปรายผล

จากการสรุปผลสัมฤทธิ์ทางการเรียน 8 กลุ่มสาระฯ พบว่า ผลสัมฤทธิ์ทางการเรียนระดับเกรด 3 - 4 ทุกกลุ่มสาระการเรียนรู้ มีค่าเฉลี่ยร้อยละ 89.83 ซึ่งเป็นไปตามเป้าหมายที่โรงเรียนกำหนดคือผู้เรียนมีผลสัมฤทธิ์ทางการเรียนร้อยละ 86.00 จำแนกตามกลุ่มสาระการเรียนรู้ดังนี้

กลุ่มสาระการเรียนรู้	เป้าหมายปีการศึกษา 2564	ผลที่ได้	บรรลุ/ไม่บรรลุ
กลุ่มสาระการเรียนรู้ภาษาไทย	83	87.16	บรรลุ
กลุ่มสาระการเรียนรู้คณิตศาสตร์	72	82.05	บรรลุ
กลุ่มสาระการเรียนรู้วิทยาศาสตร์และเทคโนโลยี	78	87.92	บรรลุ
กลุ่มสาระการเรียนรู้สังคมศึกษาฯ	88	89.37	บรรลุ
กลุ่มสาระการเรียนรู้สุขศึกษาพลศึกษา	98	97.66	ไม่บรรลุ
กลุ่มสาระการเรียนรู้ศิลปะ	98	96.35	ไม่บรรลุ
กลุ่มสาระการเรียนรู้การงานอาชีพ	90	94.39	บรรลุ
กลุ่มสาระการเรียนรู้ภาษาต่างประเทศ	79	85.08	บรรลุ

แผนภูมิแสดงสถิติผลสัมฤทธิ์ทางการเรียน 8 กลุ่มสาระ จำแนกตามกลุ่มสาระการเรียนรู้ ปีการศึกษา 2564



สรุปสถิติผลสัมฤทธิ์ทางการเรียน 8 กลุ่มสาระ จำแนกตามระดับชั้น ปีการศึกษา 2562 - 2564
ระดับชั้นประถมศึกษาปีที่ 1 - 6 (จำแนกตามกลุ่มสาระการเรียนรู้)

กลุ่มสาระ	กลุ่มสาระการเรียนรู้								รวมเฉลี่ยร้อยละ
	ภาษาไทย	คณิตศาสตร์	วิทยาศาสตร์	สังคมศึกษา	สุขศึกษา	ศิลปะ ดนตรี	การงานอาชีพ	ภาษาต่างประเทศ	
ปีการศึกษา 2562	82.63	67.96	70.65	79.33	98.47	99.27	98.07	75.78	84.02
ปีการศึกษา 2563	90.37	77.56	84.76	88.97	99.59	99.50	98.75	85.61	90.37
ปีการศึกษา 2564	97.19	93.86	95.82	97.81	99.28	98.79	99.95	92.82	96.94

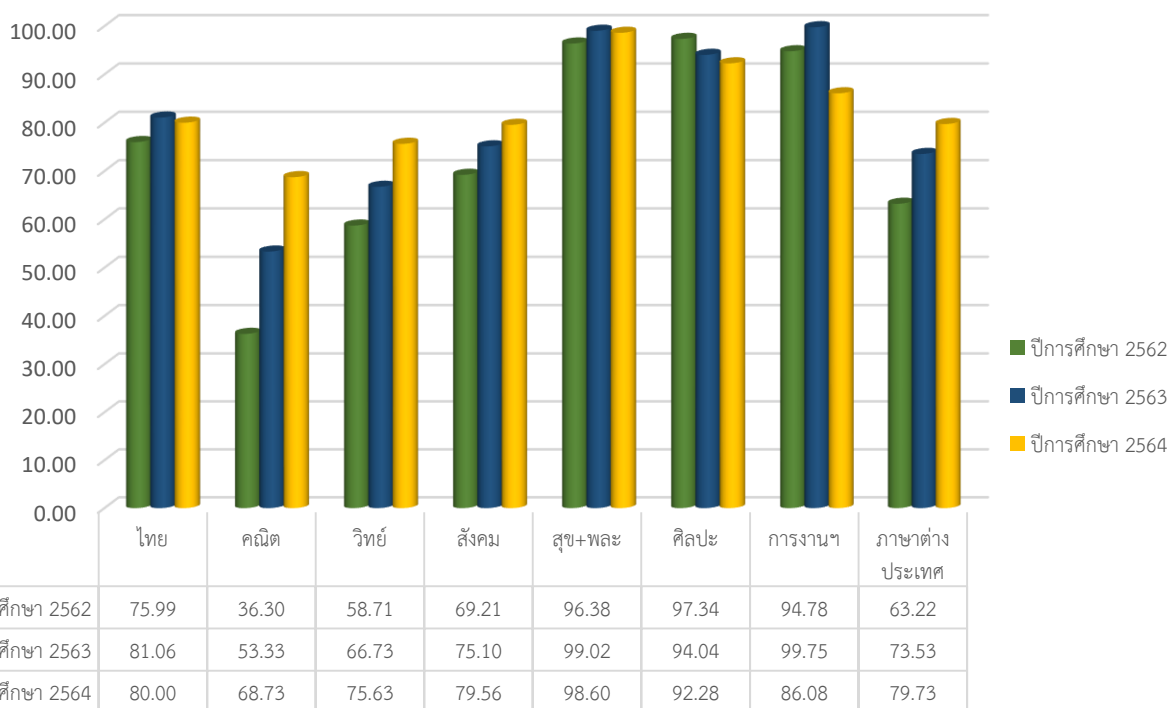
แผนภูมิสถิติผลสัมฤทธิ์ทางการเรียน 8 กลุ่มสาระ จำแนกตามระดับชั้น ปีการศึกษา 2562 - 2564
ระดับชั้นประถมศึกษาปีที่ 1 - 6 (จำแนกตามกลุ่มสาระการเรียนรู้)



สถิติผลสัมฤทธิ์ทางการเรียน 8 กลุ่มสาระ จำแนกตามระดับชั้น ปีการศึกษา 2562 - 2564
ระดับชั้นมัธยมศึกษาปีที่ 1 - 3 (จำแนกตามกลุ่มสาระการเรียนรู้)

กลุ่มสาระ	กลุ่มสาระการเรียนรู้								รวมเฉลี่ยร้อยละ
	ภาษาไทย	คณิตศาสตร์	วิทยาศาสตร์	สังคมศึกษา	สุขศึกษา	ศิลปะ ดนตรี	การงานอาชีพ	ภาษาต่างประเทศ	
ปีการศึกษา 2562	75.99	36.30	58.71	69.21	96.38	97.34	94.78	63.22	73.99
ปีการศึกษา 2563	81.06	53.33	66.73	75.10	99.02	94.04	99.75	73.53	80.32
ปีการศึกษา 2564	80.00	68.73	75.63	79.56	98.60	92.28	86.08	79.73	82.58

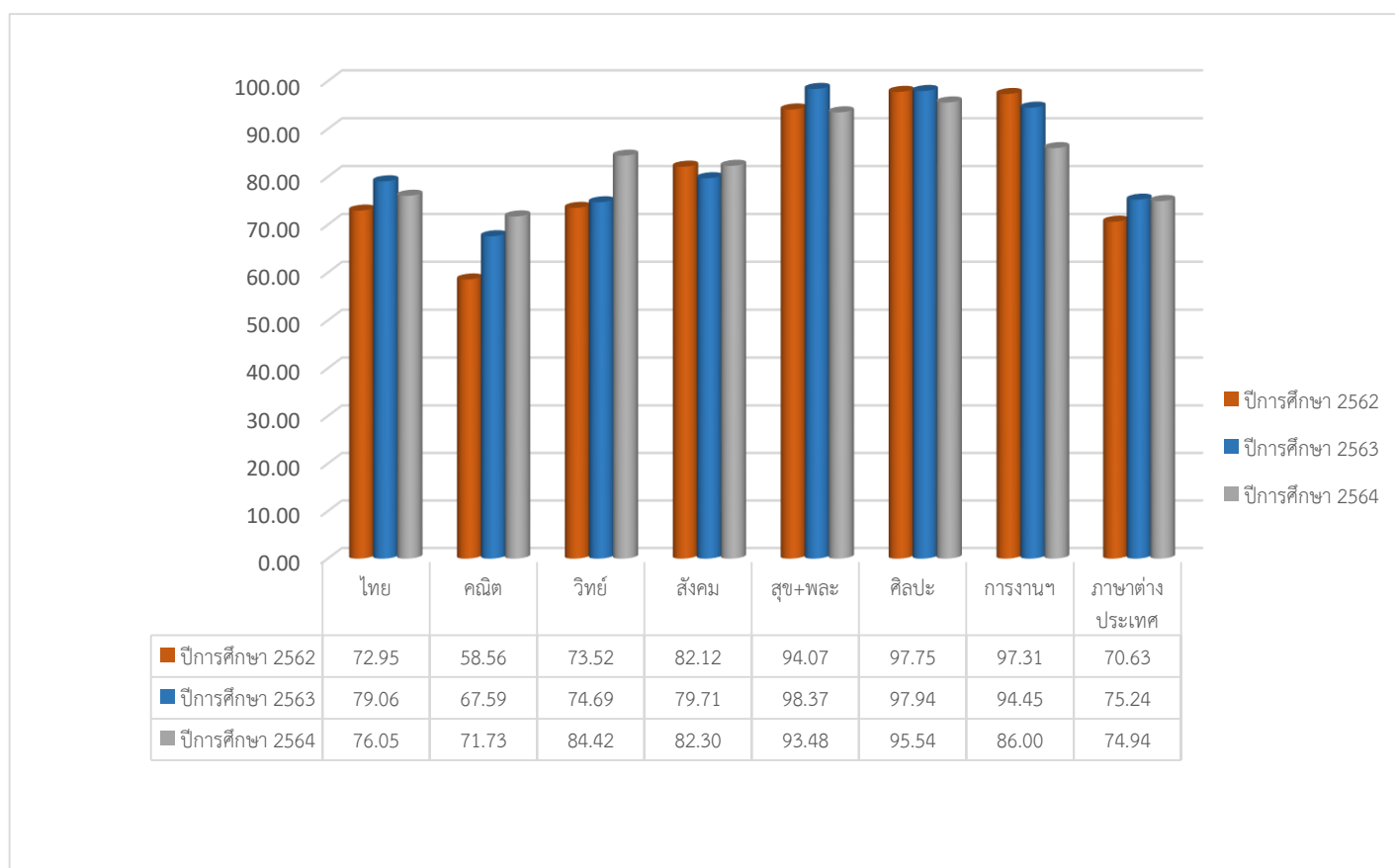
แผนภูมิสถิติผลสัมฤทธิ์ทางการเรียน 8 กลุ่มสาระ จำแนกตามระดับชั้น ปีการศึกษา 2562 - 2564
ระดับชั้นมัธยมศึกษาปีที่ 1 - 3 (จำแนกตามกลุ่มสาระการเรียนรู้)



สถิติผลสัมฤทธิ์ทางการเรียน 8 กลุ่มสาระ จำแนกตามระดับชั้น ปีการศึกษา 2562 - 2564
ระดับชั้นมัธยมศึกษาปีที่ 4 - 6 (จำแนกตามกลุ่มสาระการเรียนรู้)

กลุ่มสาระ	กลุ่มสาระการเรียนรู้								รวมเฉลี่ยร้อยละ
	ภาษาไทย	คณิตศาสตร์	วิทยาศาสตร์	สังคมศึกษา	สุขศึกษา	ศิลปะ ดนตรี	การงานอาชีพ	ภาษาต่างประเทศ	
ปีการศึกษา 2562	72.95	58.56	73.52	82.12	94.07	97.75	97.31	70.63	80.86
ปีการศึกษา 2563	79.06	67.59	74.69	79.71	98.37	97.94	94.45	75.24	83.38
ปีการศึกษา 2564	76.05	71.73	84.42	82.30	93.48	95.54	86.00	74.94	83.06

แผนภูมิสถิติผลสัมฤทธิ์ทางการเรียน 8 กลุ่มสาระ จำแนกตามระดับชั้น ปีการศึกษา 2562 - 2564
ระดับชั้นมัธยมศึกษาปีที่ 4 - 6 (จำแนกตามกลุ่มสาระการเรียนรู้)

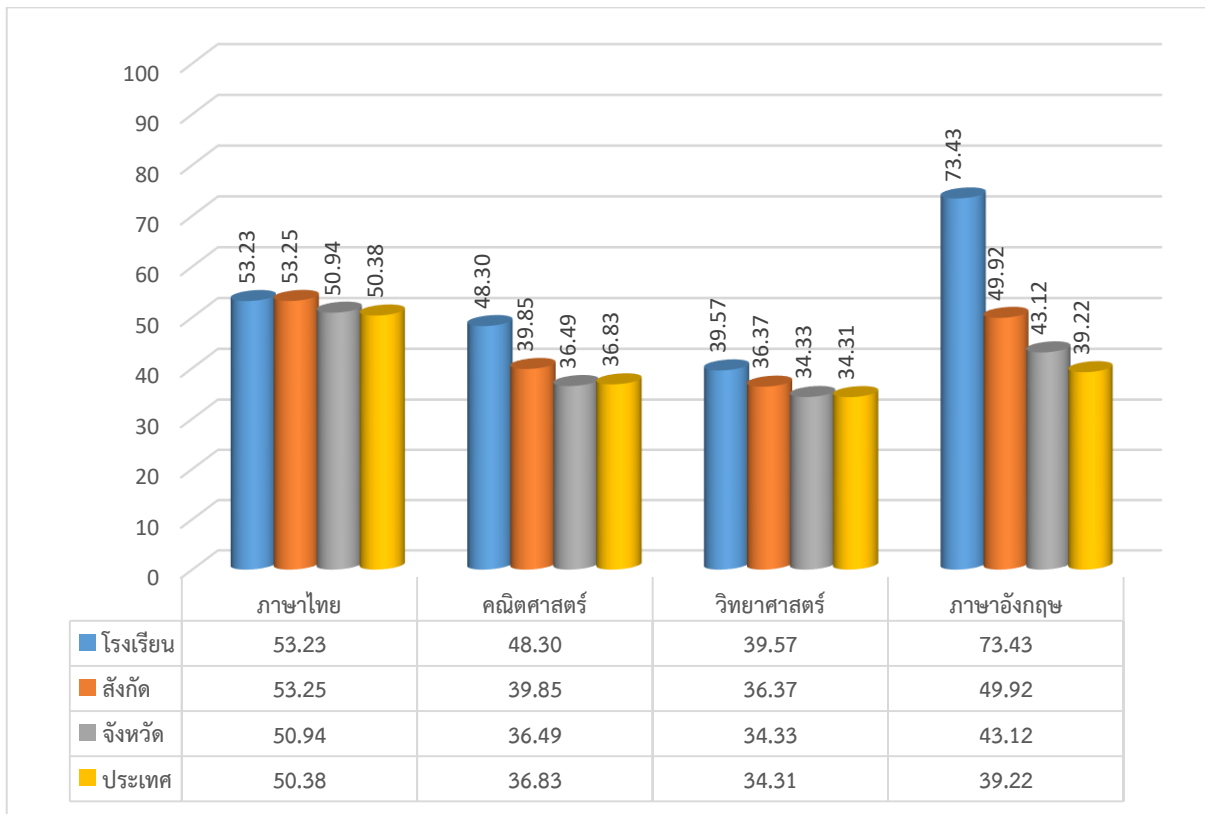


1. ผลการประเมินทางการศึกษาระดับชาติ (O-Net) ระดับชั้น ป.6, ม.3, ม.6 ประจำปีการศึกษา 2564
เป้าหมายของโรงเรียน :

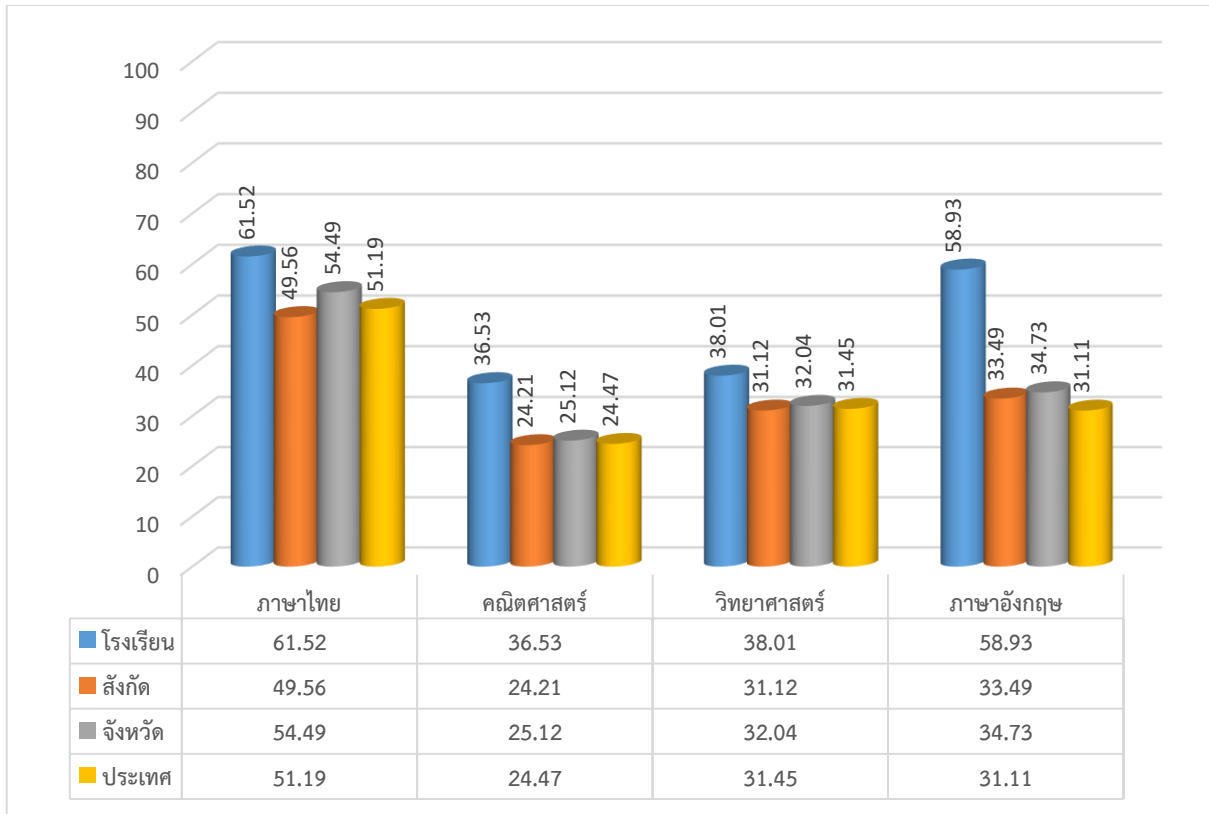
ที่	รายวิชา	ประถมศึกษาปีที่ 6				มัธยมศึกษาปีที่ 3				มัธยมศึกษาปีที่ 6			
		โรงเรียน	สังกัด	จังหวัด	ประเทศ	โรงเรียน	สังกัด	จังหวัด	ประเทศ	โรงเรียน	สังกัด	จังหวัด	ประเทศ
1	ภาษาไทย	53.23	53.25	50.94	50.38	61.52	49.56	54.49	51.19	63.60	41.35	49.87	46.40
2	คณิตศาสตร์	48.30	39.85	36.49	36.83	36.53	24.21	25.12	24.47	43.26	13.39	16.49	14.02
3	วิทยาศาสตร์	39.57	36.37	34.33	34.31	38.01	31.12	32.04	31.45	34.78	27.45	30.74	28.65
4	สังคมศึกษา									45.54	34.47	39.14	36.87
5	ภาษาอังกฤษ	73.43	49.92	43.15	39.22	58.93	33.49	34.73	31.11	56.85	26.42	32.52	25.56

**หมายเหตุ ป.6, ม.3 วิชาสังคมศึกษา ไม่มีการทดสอบในปีการศึกษา 2564

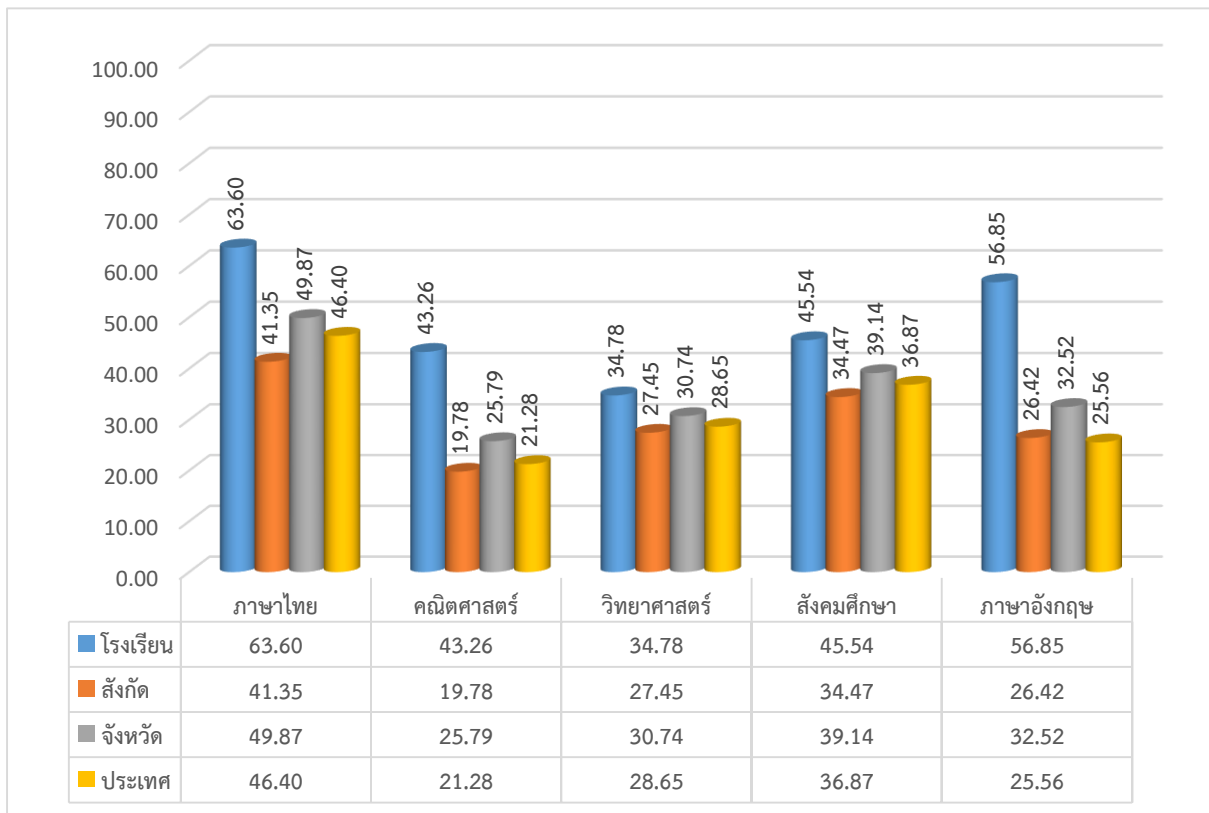
แผนภูมิแสดงผลการทดสอบทางการศึกษาระดับชาติขั้นพื้นฐาน (O-NET) ปีการศึกษา 2564 ชั้นประถมศึกษาปีที่ 6



แผนภูมิแสดงผลการทดสอบทางการศึกษาระดับชาติด้านพื้นฐาน (O-NET) ปีการศึกษา 2564 ชั้นมัธยมศึกษาปีที่ 3



แผนภูมิแสดงผลการทดสอบทางการศึกษาระดับชาติด้านพื้นฐาน (O-NET) ปีการศึกษา 2564 ชั้นมัธยมศึกษาปีที่ 6



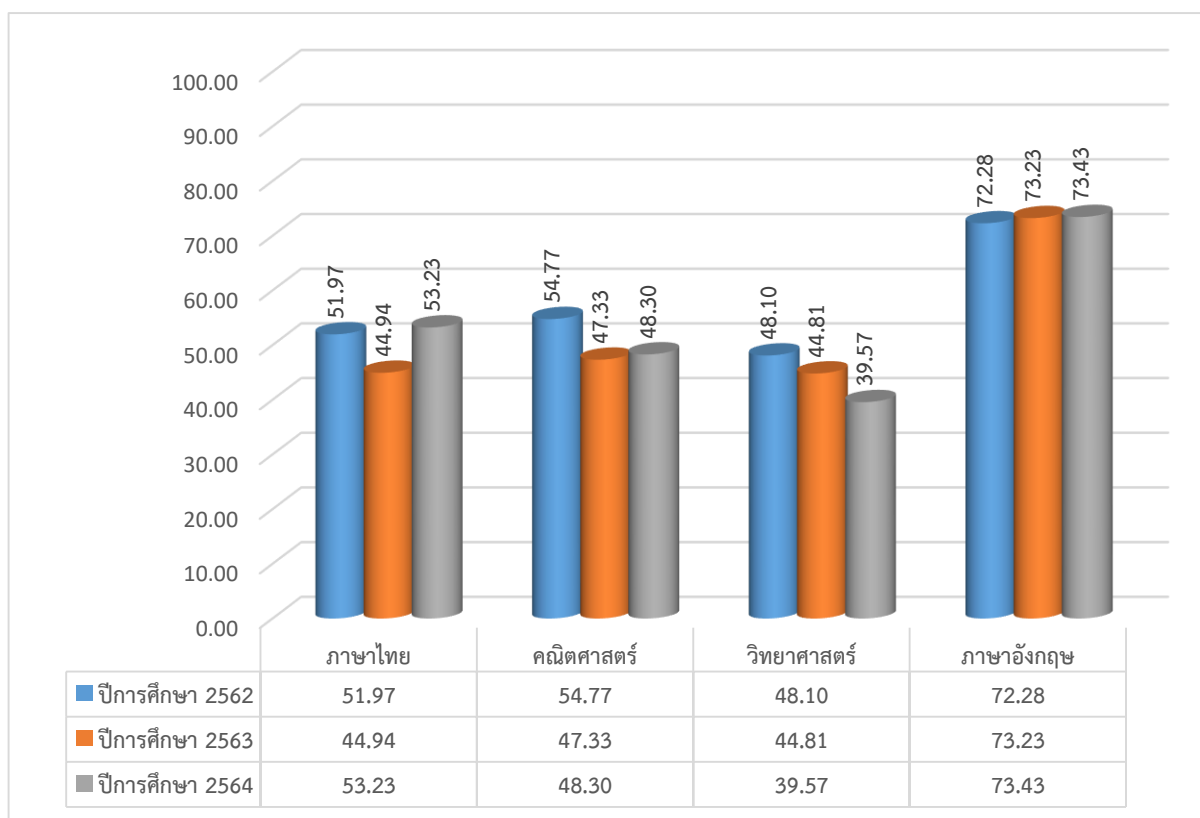
เปรียบเทียบผลสัมฤทธิ์การสอบประเมินคุณภาพการศึกษาระดับชาติ (O-NET) ทุกระดับ
ปีการศึกษา 2562 – 2564

รายวิชา	ร้อยละ											
	ปีการศึกษา 2562				ปีการศึกษา 2563				ปีการศึกษา 2564			
	ป.6	ม.3	ม.6	เฉลี่ย	ป.6	ม.3	ม.6	เฉลี่ย	ป.6	ม.3	ม.6	เฉลี่ย
ภาษาไทย	51.97	42.28	53.58	49.28	44.94	65.28	49.93	57.07	53.23	61.52	63.60	59.45
คณิตศาสตร์	54.77	67.12	57.62	59.84	47.33	40.58	37.87	41.93	48.30	36.53	43.26	42.70
วิทยาศาสตร์	48.10	49.75	50.28	49.38	44.81	33.79	34.72	37.77	39.57	38.01	34.78	37.45
สังคมศึกษา			38.68	38.68			38.43	38.43			45.54	45.54
ภาษาอังกฤษ	72.28	44.05	55.53	57.29	73.23	58.57	48.82	60.21	73.43	58.93	56.85	63.07
ค่าเฉลี่ย				48.14				46.34				49.64

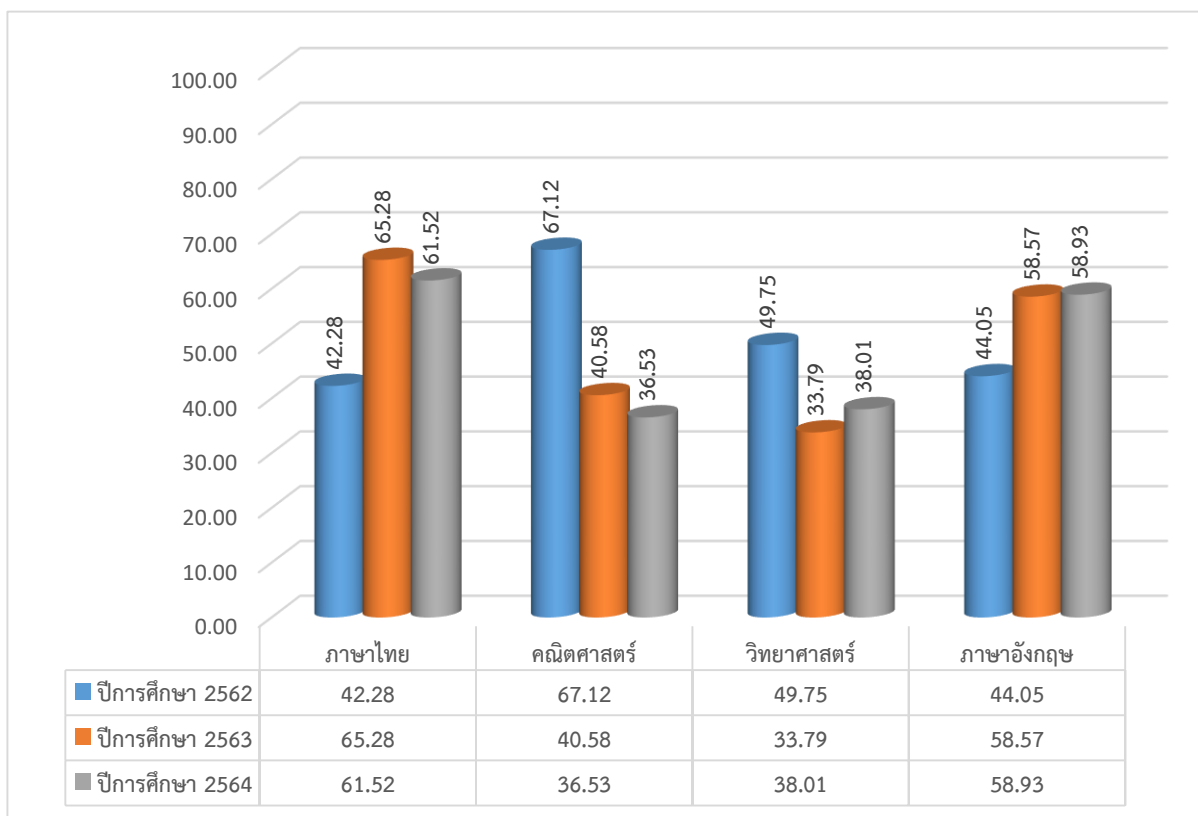
อภิปรายผล

งานทะเบียนวัดผล ฝ่ายวิชาการ พบว่า ปีการศึกษา 2564 ผลสัมฤทธิ์การสอบประเมินคุณภาพการศึกษาระดับชาติ (O-NET) มีค่าเฉลี่ยของโรงเรียนสูงกว่าปีการศึกษา 2562 และปีการศึกษา 2563 จำแนกเป็นรายวิชาพบว่า วิชาภาษาอังกฤษ , วิชาภาษาไทย, วิชาสังคมศึกษา มีค่าเฉลี่ยสูงกว่าปีการศึกษา 2562 และปีการศึกษา 2563 รองลงมาวิชาคณิตศาสตร์มีค่าเฉลี่ยสูงกว่าปีการศึกษา 2563 แต่น้อยกว่าปีการศึกษา 2562 และวิชาวิทยาศาสตร์มีค่าเฉลี่ยน้อยกว่าปีการศึกษา 2562 และปีการศึกษา 2563 ตามลำดับ

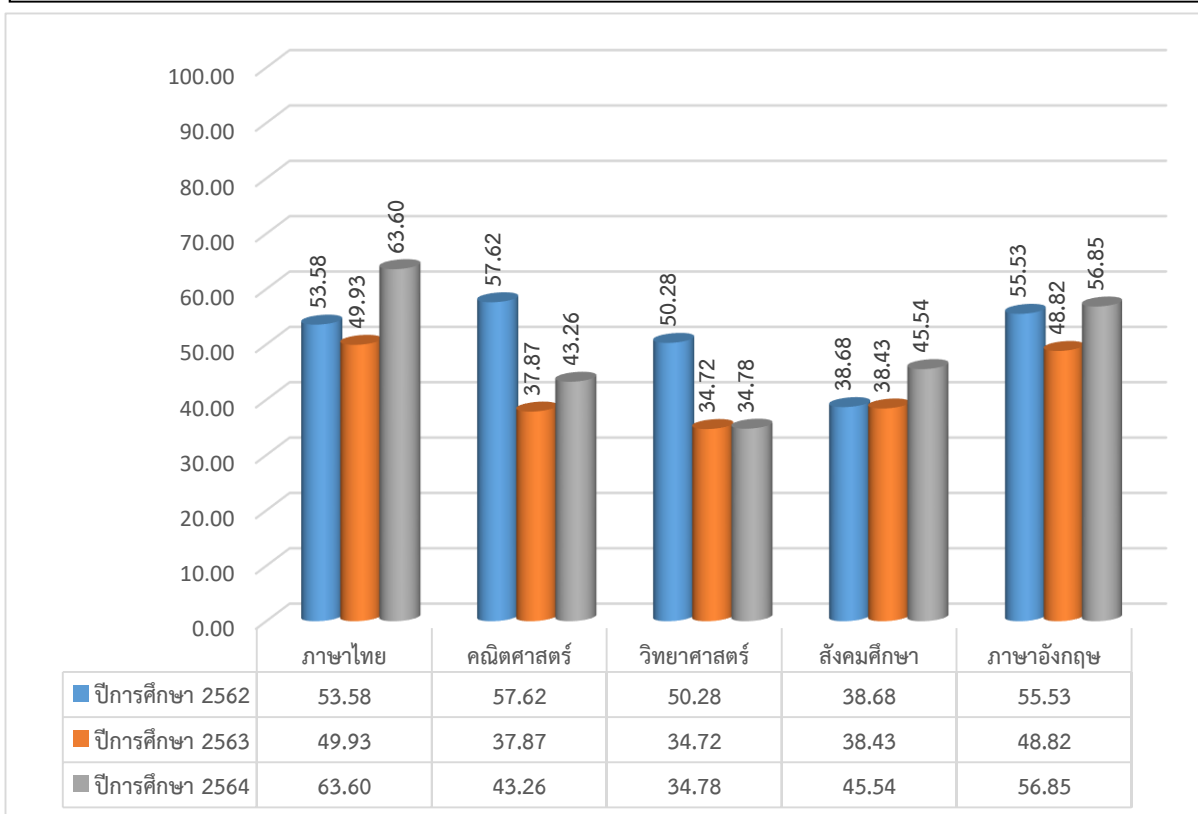
แผนภูมิ แสดงการเปรียบเทียบผลสอบ O-NET ระดับชั้นประถมศึกษาปีที่ 6 ปีการศึกษา 2562 -2564



แผนภูมิ แสดงการเปรียบเทียบผลสอบ O-NET ระดับชั้นมัธยมศึกษาปีที่ 3 ปีการศึกษา 2562 -2564



แผนภูมิ แสดงการเปรียบเทียบผลสอบ O-NET ระดับชั้นมัธยมศึกษาปีที่ 6 ปีการศึกษา 2562 -2564



1.1. ผลการประเมินทางการศึกษาระดับชาติ (O-Net) ระดับชั้น ป.6, ม.3, ม.6 ประจำปีการศึกษา 2564 (T-Sore)

เป้าหมายของโรงเรียน (T-Sore) : ผู้เรียนร้อยละ 90.00 มีผลการทดสอบระดับชาติผ่านขีดจำกัดล่างรวมทุกกลุ่มสาระการเรียนรู้
บรรลุ/ไม่บรรลุ : บรรลุตามเป้าหมายของโรงเรียนที่ตั้งไว้

ระดับ ชั้น	กลุ่มสาระการเรียนรู้	จำนวน นักเรียน	ค่าเฉลี่ย ผลสอบของ โรงเรียน (Mean)	จำนวนนักเรียนที่สอบได้สูงกว่า ค่าขีดจำกัดล่าง			จำนวนนักเรียนที่สอบได้สูงกว่า ค่า T-Score 40		
				ค่าขีดจำกัดล่าง (ระดับประเทศ)	จำนวนนักเรียน ที่สอบได้สูงกว่า	ร้อยละ	ค่า T-Score 40 (Mean - SD) (ระดับประเทศ)	จำนวนนักเรียนที่ สอบได้สูงกว่า	ร้อยละ
ป.6	1. ภาษาไทย	169	53.23	50.32	94	55.62	33.85	148	87.57
	2. คณิตศาสตร์	169	48.30	36.77	115	68.05	22.79	157	92.90
	3. วิทยาศาสตร์	169	39.57	34.26	109	64.50	22.22	155	91.72
	4. ภาษาต่างประเทศ	169	73.43	39.22	150	88.76	19.45	167	98.82
	เฉลี่ย						69.23		
ม.3	1. ภาษาไทย	147	61.52	51.12	116	78.91	34.60	136	92.52
	2. คณิตศาสตร์	147	36.53	24.41	102	69.39	9.89	139	94.56
	3. วิทยาศาสตร์	147	38.01	31.41	109	74.15	21.50	139	94.56
	4. ภาษาต่างประเทศ	147	58.93	31.05	135	91.84	16.81	146	99.32
	เฉลี่ย						78.57		
ม.6	1. ภาษาไทย	19	63.60	46.28	14	73.68	30.85	19	100.00
	2. คณิตศาสตร์	18	43.26	21.18	12	66.67	7.26	18	100.00
	3. วิทยาศาสตร์	17	34.78	28.58	13	68.42	19.76	17	89.47
	4. ภาษาต่างประเทศ	18	56.85	25.46	16	88.89	11.78	18	100.00
	5. สังคมศึกษา และวัฒนธรรม	17	45.54	36.80	13	76.47	27.94	17	100.00
	เฉลี่ย						74.83		
	เฉลี่ยรวม					74.21			95.29

ตารางแสดงผลการประเมินคุณลักษณะที่พึงประสงค์ ของนักเรียนระดับชั้น ป.1-ม.6

ลำดับ	ระดับชั้น	ผลการประเมิน				รวมทั้งหมด
		ไม่ผ่าน (0)	ผ่าน (1)	ดี (2)	ดีเยี่ยม (3)	
1.	ประถมศึกษาปีที่ 1	0	1	5	354	360
2.	ประถมศึกษาปีที่ 2	0	2	0	345	347
3.	ประถมศึกษาปีที่ 3	0	1	5	383	389
4.	ประถมศึกษาปีที่ 4	0	0	0	363	363
5.	ประถมศึกษาปีที่ 5	0	0	30	331	361
6.	ประถมศึกษาปีที่ 6	0	0	23	348	371
7.	มัธยมศึกษาปีที่ 1	0	0	0	353	353
8.	มัธยมศึกษาปีที่ 2	0	0	1	333	334
9.	มัธยมศึกษาปีที่ 3	0	0	0	368	368
10.	มัธยมศึกษาปีที่ 4	0	0	1	437	438
11.	มัธยมศึกษาปีที่ 5	0	0	0	450	450
12.	มัธยมศึกษาปีที่ 6	0	0	0	404	404
รวมจำนวนนักเรียน		0	4	65	4469	4538
คิดเป็นร้อยละ		0.00	0.09	1.43	98.48	
รวมร้อยละระดับดีขึ้นไป		99.91				

สรุปอภิปรายผล

งานทะเบียนวัดผล พบว่า ตลอดปีการศึกษา 2564 นักเรียนระดับประถมศึกษาปีที่ 1-ระดับมัธยมศึกษาปีที่ 6 ผ่านการประเมินคุณลักษณะที่พึงประสงค์ ในระดับดีขึ้นไป คิดเป็นร้อยละ 99.91 และสามารถจำแนกระดับผลการประเมินระดับดีเยี่ยม (3) คิดเป็นร้อยละ 98.48 ระดับดี (2) คิดเป็นร้อยละ 1.43 และระดับผ่านเกณฑ์ (1) คิดเป็นร้อยละ 0.09 และระดับไม่ผ่านการประเมิน (0) คิดเป็นร้อยละ 0.00

2. ผลการประเมินคุณลักษณะอันพึงประสงค์ ของนักเรียนระดับชั้น ป.1 - ม.6 ปีการศึกษา 2564 (ตามหัวข้อ)

เป้าหมายของโรงเรียน : ผู้เรียนร้อยละ 91.00 มีคุณลักษณะอันพึงประสงค์ตามหลักสูตร ระดับดีขึ้นไป

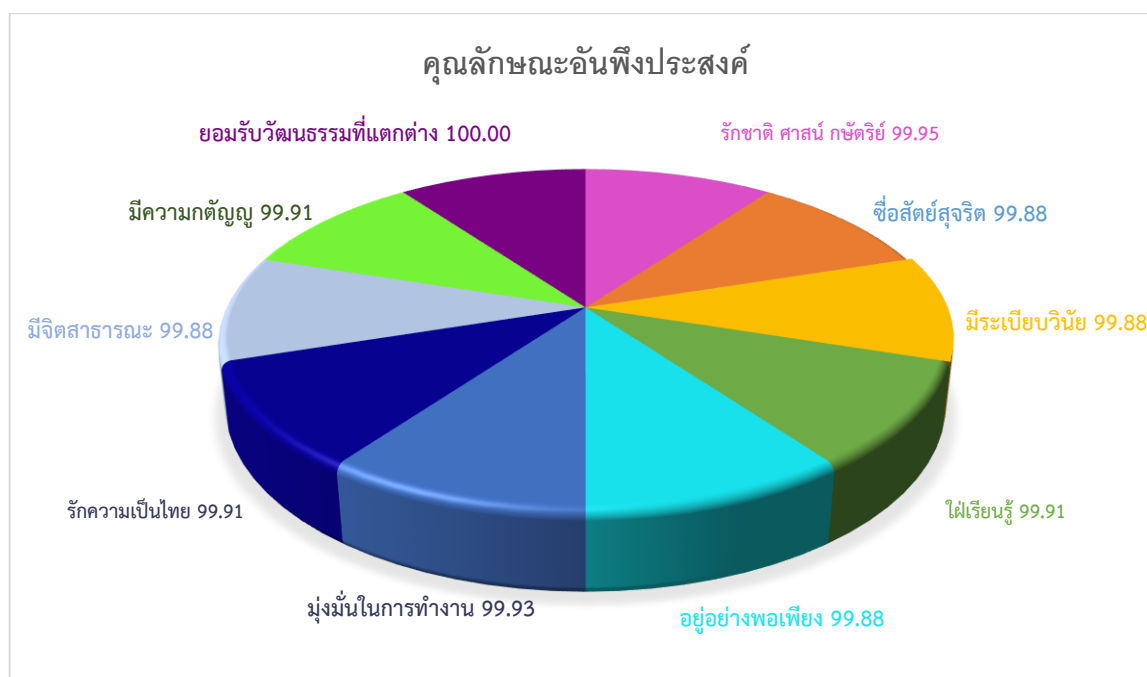
คุณลักษณะที่พึงประสงค์	ระดับไม่ผ่าน		ระดับผ่าน		ระดับดี		ระดับดีเยี่ยม		ร้อยละ ดีขึ้นไป
	จำนวน	ร้อยละ	จำนวน	ร้อยละ	จำนวน	ร้อยละ	จำนวน	ร้อยละ	
รักชาติ ศาสน์ กษัตริย์	0	0.00	2	0.04	7	0.15	4529	99.80	99.95
ซื่อสัตย์สุจริต	0	0.00	5	0.11	386	8.51	4147	91.38	99.88
มีระเบียบวินัย	0	0.00	5	0.11	203	4.47	4330	95.42	99.88
ใฝ่เรียนรู้	0	0.00	4	0.09	437	9.63	4097	90.28	99.91
อยู่อย่างพอเพียง	0	0.00	5	0.11	184	4.05	4349	95.84	99.88
มุ่งมั่นในการทำงาน	0	0.00	3	0.07	7	0.15	4528	99.78	99.93
รักความเป็นไทย	0	0.00	4	0.09	70	1.54	4464	98.37	99.91
มีจิตสาธารณะ	0	0.00	5	0.11	307	6.77	4226	93.12	99.88
มีความกตัญญู	0	0.00	4	0.09	166	3.66	4368	96.25	99.91
ยอมรับวัฒนธรรมที่แตกต่าง	0	0.00	0	0.00	9	0.20	4529	99.80	100.00
ผลการประเมินเฉลี่ยรวมระดับดีขึ้นไป									99.91

สรุปอภิปรายผล

งานทะเบียนวัดผล พบว่า ตลอดปีการศึกษา 2564 นักเรียนระดับประถมศึกษาปีที่ 1-ระดับมัธยมศึกษาปีที่ 6 มีผลการประเมินคุณลักษณะที่พึงประสงค์ในระดับดีขึ้นไป คิดเป็นร้อยละ 99.91 และเมื่อจำแนกเป็นรายข้อ พบว่า นักเรียนมีการยอมรับวัฒนธรรมที่แตกต่าง คิดเป็นร้อยละ 100.00 รองลงมานักเรียนมีความรักชาติ ศาสน์ กษัตริย์ คิดเป็นร้อยละ 99.95 รองลงมานักเรียนมีความมุ่งมั่นในการทำงาน คิดเป็นร้อยละ 99.93 รองลงมานักเรียนมีความใฝ่เรียนรู้ รักความเป็นไทย มีความกตัญญู คิดเป็นร้อยละ 99.91 รองลงมานักเรียนมีความซื่อสัตย์สุจริต มีระเบียบวินัย อยู่อย่างพอเพียง และมีจิตสาธารณะ คิดเป็นร้อยละ 99.88 ตามลำดับ

2.1. ผลการประเมินคุณลักษณะอันพึงประสงค์ ของนักเรียนระดับชั้น ป.1 - ม.6 ปีการศึกษา 2564 (ตามหัวข้อ)

แผนภูมิ แสดงผลการประเมินคุณลักษณะอันพึงประสงค์ ระดับดีขึ้นไปของนักเรียนระดับชั้น ป.1 - ม.6 ปีการศึกษา 2564

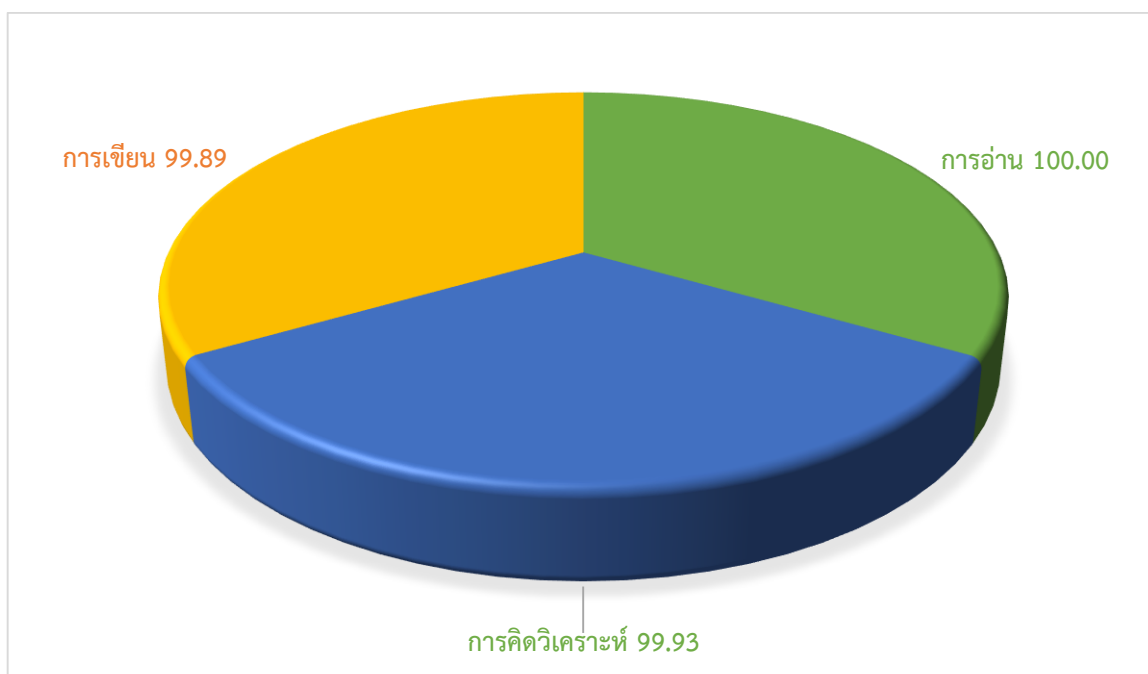


3. ผลการประเมินการอ่าน คติวิเคราะห์ และเขียน ของนักเรียน ระดับชั้น ป.1 - ม.6 ปีการศึกษา 2564

เป้าหมายของโรงเรียน : ผู้เรียนร้อยละ 88.00 มีผลการประเมินการอ่าน คติวิเคราะห์ และเขียนระดับดีขึ้นไป
 บรรลุ/ไม่บรรลุ : บรรลุตามเป้าหมายของโรงเรียนที่ตั้งไว้

ข้อที่	คุณลักษณะอันพึงประสงค์ 8 ด้าน	จำนวนนักเรียน	ผลการประเมิน				ร้อยละระดับดีขึ้นไป
			ไม่ผ่าน (0)	ผ่าน (1)	ดี (2)	ดีเยี่ยม (3)	
1	ประเมินการอ่าน	4538	0	0	14	4524	100.00
2	ประเมินการคติวิเคราะห์	4538	0	3	492	4043	99.93
3	ประเมินการเขียน	4538	0	5	355	4178	99.89
ผลการประเมินเฉลี่ยรวมระดับดีขึ้นไป							99.94

แผนภูมิประเมินการอ่าน การคติวิเคราะห์ และการเขียน ระดับดีขึ้นไปของนักเรียนชั้นประถมศึกษาปีที่ 1 - มัธยมศึกษาปีที่ 6



3.1. ผลการประเมินการอ่าน คิดวิเคราะห์ และเขียน ของนักเรียน ระดับชั้น ป.1 - ม.6 ปีการศึกษา 2564 (ระดับชั้น)

ลำดับ	ระดับชั้น	จำนวน	ผลการประเมิน การอ่าน				ผลการประเมิน การคิดวิเคราะห์				ผลการประเมิน การเขียน			
			ไม่ผ่าน (0)	ผ่าน (1)	ดี (2)	ดีเยี่ยม (3)	ไม่ผ่าน (0)	ผ่าน (1)	ดี (2)	ดีเยี่ยม (3)	ไม่ผ่าน (0)	ผ่าน (1)	ดี (2)	ดีเยี่ยม (3)
1.	ประถมศึกษาปีที่ 1	360	0	0	2	358	0	1	154	205	0	2	108	250
2.	ประถมศึกษาปีที่ 2	348	0	0	5	343	0	2	38	308	0	3	56	289
3.	ประถมศึกษาปีที่ 3	389	0	0	3	386	0	0	43	346	0	0	14	375
4.	ประถมศึกษาปีที่ 4	363	0	0	0	363	0	0	89	274	0	0	43	320
5.	ประถมศึกษาปีที่ 5	361	0	0	0	361	0	0	73	288	0	0	75	286
6.	ประถมศึกษาปีที่ 6	371	0	0	1	370	0	0	66	305	0	0	54	317
7.	มัธยมศึกษาปีที่ 1	353	0	0	1	352	0	0	1	352	0	0	2	351
8.	มัธยมศึกษาปีที่ 2	334	0	0	1	333	0	0	1	333	0	0	1	333
9.	มัธยมศึกษาปีที่ 3	368	0	0	0	368	0	0	0	368	0	0	0	368
10.	มัธยมศึกษาปีที่ 4	437	0	0	0	437	0	0	25	412	0	0	0	437
11.	มัธยมศึกษาปีที่ 5	450	0	0	1	449	0	0	1	449	0	0	2	448
12.	มัธยมศึกษาปีที่ 6	404	0	0	0	404	0	0	1	403	0	0	0	404
รวม		4538	0	0	14	4524	0	3	492	4043	4538	5	355	4178
ร้อยละ			0.00	0.00	0.31	99.69	0.00	0.07	10.84	89.09	0.00	0.11	7.82	92.07
ร้อยละ			100.00				99.93				99.89			
เฉลี่ยรวมร้อยละ			99.94											

สรุปผลการอ่าน คิดวิเคราะห์ และเขียน

เกณฑ์การประเมินทักษะการอ่าน คิดวิเคราะห์ และเขียน ถ่ายทอดความคิดด้วยทักษะการเขียนสื่อความในการสรุปผลการประเมินการอ่าน คิดวิเคราะห์ และเขียน กำหนดเกณฑ์การตัดสินเป็น 4 ระดับ คือ

1. ระดับ 0 คือ “ไม่ผ่าน”
2. ระดับ 1 คือ “ผ่าน”
3. ระดับ 2 คือ “ดี”
4. ระดับ 3 คือ “ดีเยี่ยม”

สรุปอภิปรายผล

งานทะเบียนวัดผล ฝ่ายวิชาการ พบว่า ตลอดปีการศึกษา 2564 นักเรียนระดับประถมศึกษาปีที่ 1- ระดับมัธยมศึกษาปีที่ 6 มีผลการประเมินการอ่านคิดวิเคราะห์และเขียน ผ่านในระดับดีขึ้น คิดเป็นร้อยละ 99.94 และสามารถจำแนกเป็นการอ่าน คิดเป็นร้อยละ 100.00 การคิดวิเคราะห์ คิดเป็นร้อยละ 99.93 และการเขียน คิดเป็นร้อยละ 99.89

4. ตารางแสดงผลการประเมินสมรรถนะสำคัญตามหลักสูตรของนักเรียน ระดับชั้น ป.1 - ม.6 ปีการศึกษา 2564

เป้าหมายของโรงเรียน : ผู้เรียนร้อยละ 89.00 มีผลการประเมินสมรรถนะสำคัญตามหลักสูตรระดับดีขึ้นไป

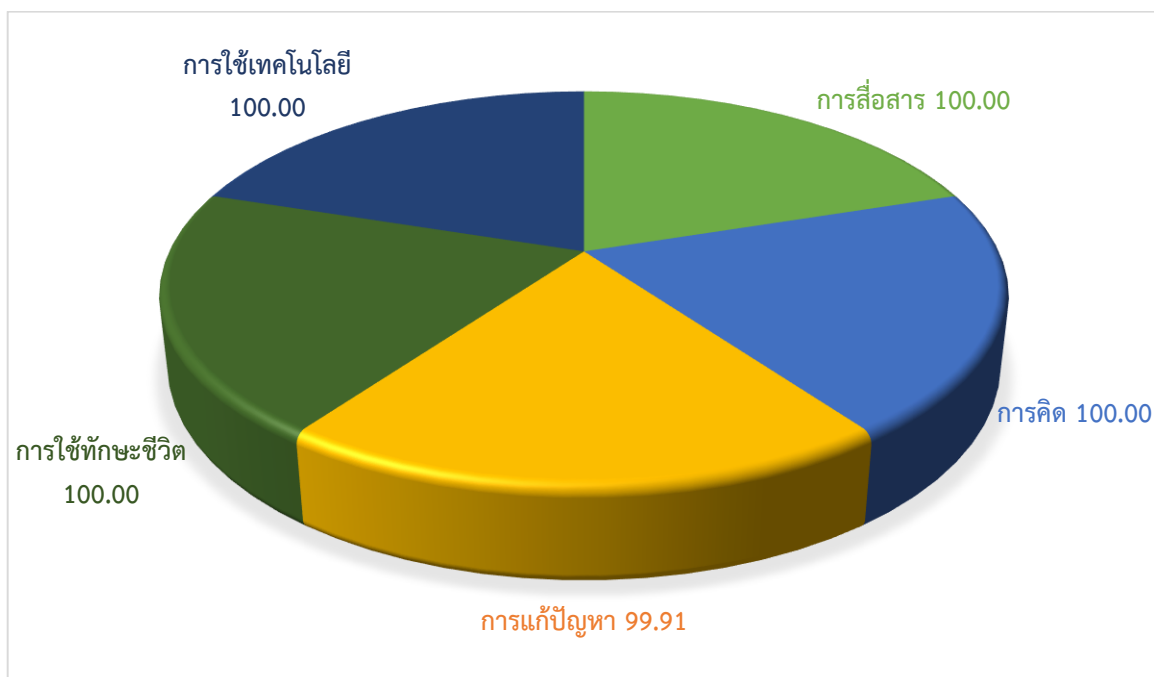
บรรลุ/ไม่บรรลุ : บรรลุตามเป้าหมายของโรงเรียนที่ตั้งไว้

ข้อที่	สมรรถนะ	จำนวนนักเรียน	คิดเป็นร้อยละ				ร้อยละระดับดีขึ้นไป
			ไม่ผ่าน	ผ่าน	ดี	ดีเยี่ยม	
1	ความสามารถในการสื่อสาร	4538	0	0	12	4526	100.00
2	ความสามารถในการการคิด	4538	0	0	9	4529	100.00
3	ความสามารถในการการแก้ปัญหา	4538	0	4	445	4089	99.91
4	ความสามารถในการใช้ทักษะชีวิต	4538	0	0	11	4527	100.00
5	ความสามารถในการใช้เทคโนโลยี	4538	0	0	11	4527	100.00
รวมร้อยละระดับดีขึ้นไปเฉลี่ยรวม							99.98

สรุปอภิปรายผล

งานทะเบียนวัดผลฝ่ายวิชาการ พบว่า ตลอดปีการศึกษา 2564 นักเรียนระดับประถมศึกษาปีที่ 1- ระดับมัธยมศึกษาปีที่ 6 มีผลการประเมินสมรรถนะสำคัญตามหลักสูตรของนักเรียน ผ่านในระดับดีขึ้นไป คิดเป็นร้อยละ 99.98 และสามารถจำแนกเป็นความสามารถในการสื่อสาร คิดเป็นร้อยละ 100.00, ความสามารถในการการคิด คิดเป็นร้อยละ 100.00, ความสามารถในการการแก้ปัญหา คิดเป็นร้อยละ 99.91, ความสามารถในการใช้ทักษะชีวิต คิดเป็นร้อยละ 100.00, และความสามารถในการใช้เทคโนโลยีคิดเป็นร้อยละ 100.00

แผนภูมิแสดงผลการประเมินสมรรถนะสำคัญตามหลักสูตรของนักเรียน ปีการศึกษา 2564

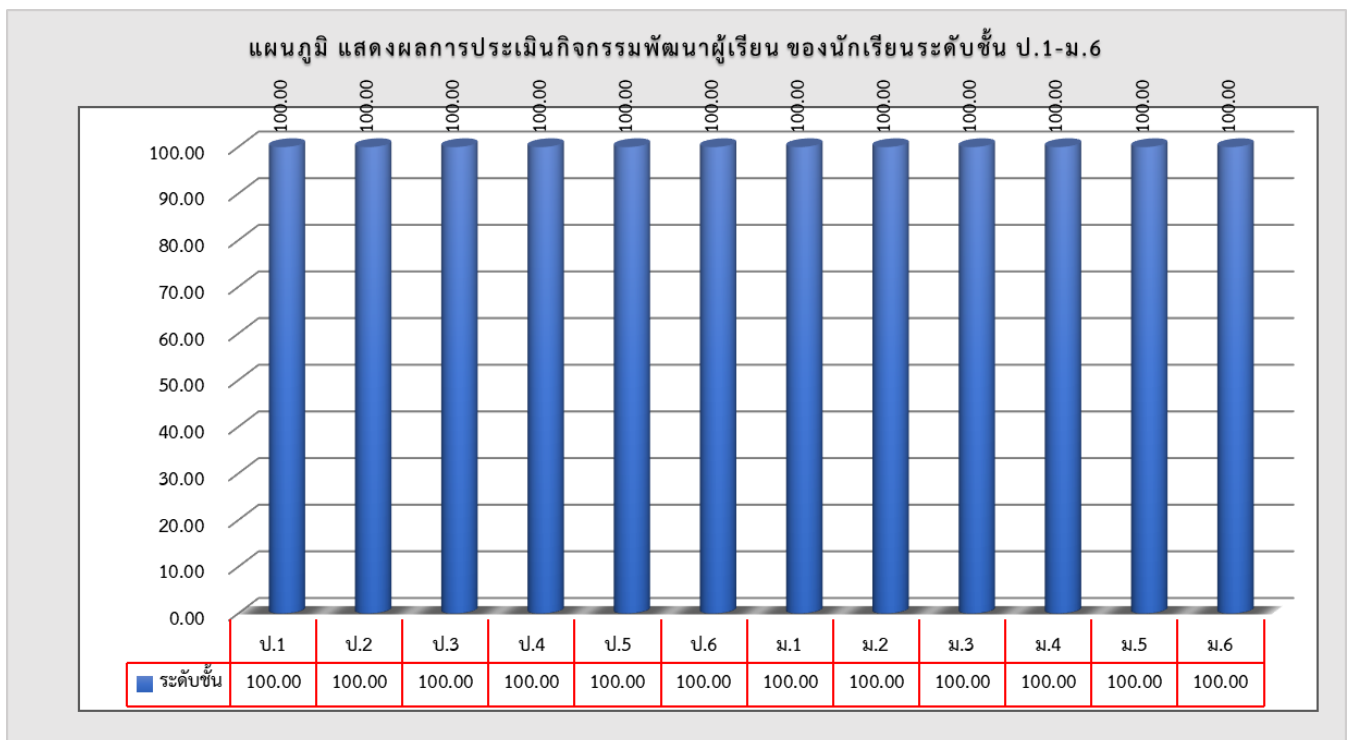


5. ผลการประเมินกิจกรรมพัฒนาผู้เรียนของนักเรียนระดับชั้น ป.1 - ม.6 ปีการศึกษา 2564

ระดับชั้น	จำนวน นร.ทั้งหมด	จำนวน/ร้อยละของนักเรียนตามระดับคุณภาพ (กิจกรรมพัฒนาผู้เรียน)		ร้อยละ นร.ที่ได้ระดับ ผ่าน
		ผ่าน	ไม่ผ่าน	
ประถมศึกษาปีที่ 1	360	360	-	100.00
ประถมศึกษาปีที่ 2	348	348	-	100.00
ประถมศึกษาปีที่ 3	389	389	-	100.00
ประถมศึกษาปีที่ 4	363	363	-	100.00
ประถมศึกษาปีที่ 5	361	361	-	100.00
ประถมศึกษาปีที่ 6	371	371	-	100.00
มัธยมศึกษาปีที่ 1	353	353	-	100.00
มัธยมศึกษาปีที่ 2	334	334	-	100.00
มัธยมศึกษาปีที่ 3	368	368	-	100.00
มัธยมศึกษาปีที่ 4	437	437	-	100.00
มัธยมศึกษาปีที่ 5	450	450	-	100.00
มัธยมศึกษาปีที่ 6	404	404	-	100.00
รวม	4538	4538	-	100.00

สรุปอภิปรายผล

งานหลักสูตร ฝ่ายวิชาการ พบว่า ตลอดปีการศึกษา นักเรียนที่เรียนกิจกรรมพัฒนาผู้เรียน – ชุมนุม ผ่านเกณฑ์การประเมิน คิดเป็น ร้อยละ 100.00



ภาคผนวก

โรงเรียนอัสสัมชัญสมุทรปราการ
สรุปผลสัมฤทธิ์ทางการเรียน 8 กลุ่มสาระ ระดับชั้นประถมศึกษาปีที่ 1 ปีการศึกษา 2564

กลุ่มสาระการเรียนรู้	ชั้นประถมศึกษาปีที่ 1										จำนวน นร. ที่ได้ระดับ 3 ขึ้นไป	ร้อยละ นร. ที่ได้ระดับ 3 ขึ้นไป
	จำนวนที่ เข้าสอบ	จำนวนนักเรียนที่มีผลการเรียนรู้										
		0	จ	1	1.5	2	2.5	3	3.5	4		
ภาษาไทย	360	0	1	0	0	0	4	4	6	345	355	98.61
รวม	360	0	1	0	0	0	4	4	6	345	355	98.61
คณิตศาสตร์	360	0	1	0	0	0	0	0	0	359	359	99.72
คณิตศาสตร์ MLP/SUP	360	0	2	0	0	0	0	0	0	358	358	99.44
รวม	720	0	3	0	0	0	0	0	0	717	717	99.58
วิทยาศาสตร์	360	0	1	0	0	0	0	1	4	354	359	99.72
วิทยาศาสตร์ MLP	271	0	0	0	0	0	0	0	15	256	271	100.00
คอมพิวเตอร์	360	0	0	0	0	0	0	0	0	360	360	100.00
รวม	991	0	1	0	0	0	0	1	19	970	990	99.90
สังคมศึกษา	360	0	1	0	0	0	0	0	0	359	359	99.72
ประวัติศาสตร์	360	0	1	0	0	0	0	0	1	358	359	99.72
สังคมศึกษา MLP/SUP	360	0	2	0	0	0	0	0	3	355	358	99.44
รวม	1080	0	4	0	0	0	0	0	4	1072	1076	99.63
สุขศึกษาและพลศึกษา	360	0	0	0	0	0	0	0	0	360	360	100.00
รวม	360	0	0	0	0	0	0	0	0	360	360	100.00
ศิลปะ/ดนตรี	360	0	0	0	0	0	0	0	2	358	360	100.00
รวม	360	0	0	0	0	0	0	0	2	358	360	100.00
การงานอาชีพ	360	0	0	0	0	0	0	0	1	359	360	100.00
รวม	360	0	0	0	0	0	0	0	1	359	360	100.00
ภาษาอังกฤษ	360	0	1	0	0	0	0	0	1	358	359	99.72
ภาษาอังกฤษ MLP	271	0	0	0	0	0	0	1	3	267	271	100.00
ภาษาอังกฤษเพิ่มเติม/SUP	59	0	1	0	0	0	0	0	1	57	58	98.31
ภาษาจีน	360	0	2	0	0	0	1	16	48	293	357	99.17
ภาษาจีนเพิ่มเติม	30	0	1	0	0	0	0	0	0	29	29	96.67
ภาษาจีนเพื่อการเขียน	30	0	1	0	0	0	0	0	0	29	29	96.67
รวม	1110	0	6	0	0	0	1	17	53	1033	1103	99.37
รวมทั้งหมด	5341	0	15	0	0	0	5	22	85	5214	5321	99.64

สรุปผลสัมฤทธิ์ทางการเรียน 8 กลุ่มสาระ ระดับชั้นประถมศึกษาปีที่ 2 ปีการศึกษา 2564

กลุ่มสาระการเรียนรู้	ชั้นประถมศึกษาปีที่ 2										จำนวน นร. ที่ได้ระดับ 3 ขึ้นไป	ร้อยละ นร. ที่ได้ระดับ 3 ขึ้นไป
	จำนวนที่ เข้าสอบ	จำนวนนักเรียนที่มีผลการเรียนรู้										
		0	๑	1	1.5	2	2.5	3	3.5	4		
ภาษาไทย	348	0	0	0	0	0	2	9	18	319	346	99.43
รวม	348	0	0	0	0	0	2	9	18	319	346	99.43
คณิตศาสตร์	348	0	0	0	0	0	0	0	1	347	348	100.00
คณิตศาสตร์ MLP/SUP	348	0	0	0	0	1	5	7	13	322	342	98.28
รวม	696	0	0	0	0	1	5	7	14	669	690	99.14
วิทยาศาสตร์	348	0	0	0	0	0	0	2	3	343	348	100.00
วิทยาศาสตร์ MLP/SUP	272	0	0	0	0	0	3	14	42	213	269	98.90
คอมพิวเตอร์	348	0	0	0	0	2	3	14	22	307	343	98.56
รวม	968	0	0	0	0	2	6	30	67	863	960	99.17
สังคมศึกษา	348	0	0	0	0	0	0	0	0	348	348	100.00
ประวัติศาสตร์	348	0	0	0	0	0	0	0	3	345	348	100.00
สังคมศึกษา MLP/SUP	348	0	0	0	0	0	3	2	8	335	345	99.14
รวม	1044	0	0	0	0	0	3	2	11	1028	1041	99.71
สุขศึกษาและพลศึกษา	348	0	0	0	0	0	0	0	0	348	348	100.00
รวม	348	0	0	0	0	0	0	0	0	348	348	100.00
ศิลปะ/ดนตรี	348	0	0	0	0	0	0	3	2	343	348	100.00
รวม	348	0	0	0	0	0	0	3	2	343	348	100.00
การงานอาชีพ	348	0	0	0	0	1	0	0	3	344	347	99.71
รวม	348	0	0	0	0	1	0	0	3	344	347	99.71
ภาษาอังกฤษ	348	0	0	0	0	0	3	6	10	329	345	99.14
ภาษาอังกฤษ MLP	272	0	0	0	0	0	0	0	0	272	272	100.00
ภาษาอังกฤษเพิ่มเติม/SUP	47	0	0	0	0	0	0	0	1	46	47	100.00
ภาษาจีน	348	0	0	0	0	0	0	3	15	330	348	100.00
ภาษาจีนเพิ่มเติม	29	0	0	0	0	0	0	0	0	29	29	100.00
ภาษาจีนเพื่อการเขียน	29	0	0	0	0	0	0	0	0	29	29	100.00
รวม	1073	0	0	0	0	0	3	9	26	1035	1070	99.72
รวมทั้งหมด	5173	0	0	0	0	4	19	60	141	4949	5150	99.61

สรุปผลสัมฤทธิ์ทางการเรียน 8 กลุ่มสาระ ระดับชั้นประถมศึกษาปีที่ 3 ปีการศึกษา 2564

กลุ่มสาระการเรียนรู้	ชั้นประถมศึกษาปีที่ 3										จำนวน นร. ที่ได้ระดับ 3 ขึ้นไป	ร้อยละ นร. ที่ได้ระดับ 3 ขึ้นไป
	จำนวนที่ เข้าสอบ	จำนวนนักเรียนที่มีผลการเรียนรู้										
		0	ร	1	1.5	2	2.5	3	3.5	4		
ภาษาไทย	389	0	0	0	0	1	7	15	35	331	381	97.94
รวม	389	0	0	0	0	1	7	15	35	331	381	97.94
คณิตศาสตร์	389	0	0	0	0	3	17	30	40	299	369	94.86
คณิตศาสตร์ MLP/SUP	389	0	0	0	0	1	10	30	54	294	378	97.17
รวม	778	0	0	0	0	4	27	60	94	593	747	96.02
วิทยาศาสตร์	389	0	0	0	0	1	2	12	34	340	386	99.23
วิทยาศาสตร์ MLP/SUP	329	0	13	0	0	0	0	60	81	175	316	96.05
คอมพิวเตอร์	389	0	17	0	0	0	0	4	16	352	372	95.63
รวม	1107	0	30	0	0	1	2	76	131	867	1074	97.02
สังคมศึกษา	389	0	3	0	0	0	1	3	6	376	385	98.97
ประวัติศาสตร์	389	0	1	0	0	3	17	45	62	261	368	94.60
สังคมศึกษา MLP/SUP	389	0	0	0	0	4	5	13	30	337	380	97.69
รวม	1167	0	4	0	0	7	23	61	98	974	1133	97.09
สุขศึกษาและพลศึกษา	389	0	0	0	0	0	0	0	0	389	389	100.00
รวม	389	0	0	0	0	0	0	0	0	389	389	100.00
ศิลปะ/ดนตรี	389	0	0	0	0	0	1	1	12	375	388	99.74
รวม	389	0	0	0	0	0	1	1	12	375	388	99.74
การงานอาชีพ	389	0	0	0	0	0	0	0	0	389	389	100.00
รวม	389	0	0	0	0	0	0	0	0	389	389	100.00
ภาษาอังกฤษ	389	0	0	0	0	0	3	3	4	379	386	99.23
ภาษาอังกฤษ MLP	329	0	1	0	0	2	9	22	29	266	317	96.35
ภาษาอังกฤษเพิ่มเติม/SUP	60	0	0	0	0	2	3	3	5	47	55	91.67
ภาษาจีน	389	0	0	0	0	1	2	20	50	316	386	99.23
รวม	1167	0	1	0	0	5	17	48	88	1008	1144	98.03
รวมทั้งหมด	5775	0	35	0	0	18	77	261	458	4926	5645	98.23

สรุปผลสัมฤทธิ์ทางการเรียน 8 กลุ่มสาระ ระดับชั้นประถมศึกษาปีที่ 4 ปีการศึกษา 2564

กลุ่มสาระการเรียนรู้	ชั้นประถมศึกษาปีที่ 4										จำนวน นร. ที่ได้ระดับ 3 ขึ้นไป	ร้อยละ นร. ที่ได้ระดับ 3 ขึ้นไป
	จำนวนที่ เข้าสอบ	จำนวนนักเรียนที่มีผลการเรียนรู้										
		0	๑	1	1.5	2	2.5	3	3.5	4		
ภาษาไทย	363	0	0	0	0	0	0	7	15	341	363	100.00
รวม	363	0	0	0	0	0	0	7	15	341	363	100.00
คณิตศาสตร์	363	0	0	0	0	1	4	14	16	328	358	98.62
คณิตศาสตร์ MLP/SUP	363	0	0	0	3	44	36	40	21	219	280	77.13
รวม	726	0	0	0	3	45	40	54	37	547	638	87.88
วิทยาศาสตร์	363	0	5	0	0	0	5	19	23	311	353	97.25
วิทยาศาสตร์ MLP/SUP	363	0	0	0	0	3	21	31	58	250	339	93.39
คอมพิวเตอร์	363	0	0	0	0	0	0	32	60	271	363	100.00
รวม	1089	0	5	0	0	3	26	82	141	832	1055	96.88
สังคมศึกษา	363	0	0	0	0	0	1	7	18	337	362	99.72
ประวัติศาสตร์	363	0	0	0	0	8	32	50	67	206	323	88.98
สังคมศึกษา MLP/SUP	363	0	0	0	0	1	1	2	26	333	361	99.45
รวม	1089	0	0	0	0	9	34	59	111	876	1046	96.05
สุขศึกษาและพลศึกษา	363	0	0	0	0	0	0	0	3	360	363	100.00
รวม	363	0	0	0	0	0	0	0	3	360	363	100.00
ศิลปะ/ดนตรี	363	0	0	0	0	0	0	1	5	357	363	100.00
รวม	363	0	0	0	0	0	0	1	5	357	363	100.00
การงานอาชีพ	363	0	0	0	0	0	0	0	0	363	363	100.00
รวม	363	0	0	0	0	0	0	0	0	363	363	100.00
ภาษาอังกฤษ	363	0	0	0	0	3	7	43	52	258	353	97.25
ภาษาอังกฤษ MLP/SUP	363	0	0	0	0	1	4	21	31	306	358	98.62
ภาษาจีน	363	0	0	0	0	36	37	37	30	223	290	79.89
รวม	1089	0	0	0	0	40	48	101	113	787	1001	91.92
รวมทั้งหมด	5445	0	5	0	3	97	148	304	425	4463	5192	96.59

สรุปผลสัมฤทธิ์ทางการเรียน 8 กลุ่มสาระ ระดับชั้นประถมศึกษาปีที่ 5 ปีการศึกษา 2564

กลุ่มสาระการเรียนรู้	ชั้นประถมศึกษาปีที่ 5										จำนวน นร. ที่ได้ระดับ 3 ขึ้นไป	ร้อยละ นร. ที่ได้ระดับ 3 ขึ้นไป
	จำนวนที่ เข้าสอบ	จำนวนนักเรียนที่มีผลการเรียนรู้										
		0	ร	1	1.5	2	2.5	3	3.5	4		
ภาษาไทย	361	0	1	0	0	8	15	44	47	246	337	93.35
รวม	361	0	1	0	0	8	15	44	47	246	337	93.35
คณิตศาสตร์	361	0	15	0	0	1	9	11	54	271	336	93.07
คณิตศาสตร์ MLP/SUP	361	0	0	0	0	14	41	52	41	213	306	84.76
รวม	722	0	15	0	0	15	50	63	95	484	642	88.92
วิทยาศาสตร์	361	0	0	0	0	1	3	32	58	267	357	98.89
วิทยาศาสตร์ MLP/SUP	361	0	0	0	9	46	43	47	37	179	263	72.85
คอมพิวเตอร์	361	0	0	0	0	0	0	3	6	352	361	100.00
รวม	1083	0	0	0	9	47	46	82	101	798	981	90.58
สังคมศึกษา	361	0	0	0	0	0	2	1	6	352	359	99.45
ประวัติศาสตร์	361	0	4	0	0	1	8	27	29	292	348	96.40
สังคมศึกษา MLP/SUP	361	0	1	0	0	0	7	32	40	281	353	97.78
รวม	1083	0	5	0	0	1	17	60	75	925	1060	97.88
สุขศึกษาและพลศึกษา	361	0	3	0	0	0	0	0	12	346	358	99.17
รวม	361	0	3	0	0	0	0	0	12	346	358	99.17
ศิลปะ/ดนตรี	361	0	0	0	0	0	0	0	2	359	361	100.00
รวม	361	0	0	0	0	0	0	0	2	359	361	100.00
การงานอาชีพ	361	0	0	0	0	0	0	12	38	311	361	100.00
รวม	361	0	0	0	0	0	0	12	38	311	361	100.00
ภาษาอังกฤษ	361	0	33	0	0	11	38	48	35	196	279	77.29
ภาษาอังกฤษ MLP/SUP	361	0	0	0	0	11	36	34	40	240	314	86.98
ภาษาจีน	361	0	0	0	7	20	35	46	43	210	299	82.83
รวม	1083	0	33	0	7	42	109	128	118	646	892	82.36
รวมทั้งหมด	5415	0	57	0	16	113	237	389	488	4115	4992	94.03

สรุปผลสัมฤทธิ์ทางการเรียน 8 กลุ่มสาระ ระดับชั้นประถมศึกษาปีที่ 6 ปีการศึกษา 2564

กลุ่มสาระการเรียนรู้	จำนวนที่ เข้าสอบ	ชั้นประถมศึกษาปีที่ 6									จำนวน นร. ที่ได้ระดับ 3 ขึ้นไป	ร้อยละ นร. ที่ได้ระดับ 3 ขึ้นไป
		จำนวนนักเรียนที่มีผลการเรียนรู้										
		0	ร	1	1.5	2	2.5	3	3.5	4		
ภาษาไทย	371	0	0	0	0	2	21	37	60	251	348	93.80
รวม	371	0	0	0	0	2	21	37	60	251	348	93.80
คณิตศาสตร์	371	0	0	0	0	4	18	36	48	265	349	94.07
คณิตศาสตร์ MLP/SUP	371	0	0	0	0	8	32	67	58	206	331	89.22
รวม	742	0	0	0	0	12	50	103	106	471	680	91.64
วิทยาศาสตร์	371	0	0	0	0	1	8	29	34	299	362	97.57
วิทยาศาสตร์ MLP/SUP	371	0	0	0	0	15	46	75	61	174	310	83.56
คอมพิวเตอร์	371	0	0	0	0	7	19	23	38	284	345	92.99
รวม	1113	0	0	0	0	23	73	127	133	757	1017	91.37
สังคมศึกษา	371	0	0	0	0	2	4	14	35	316	365	98.38
ประวัติศาสตร์	371	0	2	0	0	4	13	27	41	284	352	94.88
สังคมศึกษา MLP/SUP	371	0	0	0	0	0	14	30	45	282	357	96.23
รวม	1113	0	2	0	0	6	31	71	121	882	1074	96.50
สุขศึกษาและพลศึกษา	371	0	0	0	0	0	13	18	71	269	358	96.50
รวม	371	0	0	0	0	0	13	18	71	269	358	96.50
ศิลปะ/ดนตรี	371	0	0	26	0	0	0	0	0	345	345	92.99
รวม	371	0	0	26	0	0	0	0	0	345	345	92.99
การงานอาชีพ	371	0	0	0	0	0	0	0	1	370	371	100.00
รวม	371	0	0	0	0	0	0	0	1	370	371	100.00
ภาษาอังกฤษ	371	0	0	0	0	16	50	60	79	166	305	82.21
ภาษาอังกฤษ MLP/SUP	371	0	0	0	0	13	36	56	70	196	322	86.79
ภาษาจีน	371	0	0	0	2	10	34	43	48	234	325	87.60
รวม	1113	0	0	0	2	39	120	159	197	596	952	85.53
รวมทั้งหมด	5565	0	2	26	2	82	308	515	689	3941	5145	93.54

สรุปผลสัมฤทธิ์ทางการเรียน 8 กลุ่มสาระ ระดับชั้นมัธยมศึกษาปีที่ 1 ภาคเรียนที่ 1 ปีการศึกษา 2564

กลุ่มสาระการเรียนรู้	ชั้นมัธยมศึกษาปีที่ 1									จำนวน นร. ที่ได้ระดับ 3 ขึ้นไป	ร้อยละ นร. ที่ได้ระดับ 3 ขึ้นไป
	จำนวนที่ เข้าสอบ	จำนวนนักเรียนที่มีผลการเรียนรู้									
		0	1	1.5	2	2.5	3	3.5	4		
ภาษาไทย	352	0	0	0	0	33	46	76	197	319	90.63
ภาษาไทยเพิ่ม	214	0	0	0	4	52	63	34	61	158	73.83
รวม	566	0	0	0	4	85	109	110	258	477	84.28
คณิตศาสตร์	352	0	14	44	62	50	54	48	80	182	51.70
คณิตศาสตร์ MLP	352	0	0	53	76	47	28	37	111	176	50.00
คณิตศาสตร์วิทยาศาสตร์เพื่อการวิจัย 1	18	0	0	0	0	0	0	3	15	18	100.00
คณิตศาสตร์เข้มข้น 1	78	0	0	0	4	6	6	13	47	66	84.62
รวม	800	0	14	97	142	103	88	101	253	442	55.25
วิทยาศาสตร์	352	0	2	4	11	52	56	71	156	283	80.40
วิทยาการคำนวณ 1	352	0	0	0	4	24	25	35	264	324	92.05
วิทยาศาสตร์ MLP	352	0	0	7	27	85	72	59	102	233	66.19
ทักษะกระบวนการทางวิทยาศาสตร์	78	0	0	0	0	1	2	9	66	77	98.72
เทคโนโลยีและนวัตกรรม	12	0	0	0	0	0	2	5	5	12	100.00
การคิดเชิงออกแบบ	59	0	0	0	2	4	8	9	36	53	89.83
รวม	1205	0	2	11	44	166	165	188	629	982	81.49
สังคมศึกษา	352	0	0	0	1	6	47	70	228	345	98.01
ประวัติศาสตร์	352	0	0	13	60	58	54	61	105	220	62.50
สังคมศึกษา MLP/SUP	352	0	1	0	18	30	59	40	204	303	86.08
รวม	1056	0	1	13	79	94	160	171	537	868	82.20
สุขศึกษาและพลศึกษา	352	0	0	1	1	1	100	75	172	347	98.58
รวม	352	0	0	1	1	1	100	75	172	347	98.58
ศิลปะ/ดนตรี	352	0	0	0	0	5	13	30	298	341	96.88
รวม	352	0	0	0	0	5	13	30	298	341	96.88
การงานอาชีพ	352	0	0	0	0	17	35	99	198	332	94.32
รวม	352	0	0	0	0	17	35	99	198	332	94.32
ภาษาจีน	293	0	0	0	10	17	25	45	196	266	90.78
ทักษะการฟังพูดภาษาจีน (HSK 2.1)	49	0	0	0	0	5	7	6	31	44	89.80
ภาษาอังกฤษ	352	0	1	23	41	49	54	62	122	238	67.61
ภาษาอังกฤษ MLP	352	0	1	3	10	27	38	71	201	310	88.07
ภาษาอังกฤษในชีวิตประจำวัน 1	49	0	0	0	2	5	3	10	29	42	85.71
ภาษาอังกฤษเพื่อการสื่อสารในบริบท นานาชาติ 1	11	0	0	0	0	0	0	2	9	11	100.00
ภาษาและวัฒนธรรมจีนเพื่อการสื่อสารเบื้องต้น1	13	0	0	0	0	0	0	1	12	13	100.00
ภาษาและวัฒนธรรมญี่ปุ่นเพื่อการสื่อสารเบื้องต้น1	5	0	0	0	0	0	0	0	5	5	100.00
รวม	1124	0	2	26	63	103	127	197	605	929	82.65
รวมทั้งหมด	5807	0	19	148	333	574	797	971	2950	4718	84.46

สรุปผลสัมฤทธิ์ทางการเรียน 8 กลุ่มสาระ ระดับชั้นมัธยมศึกษาปีที่ 1 ภาคเรียนที่ 2 ปีการศึกษา 2564

กลุ่มสาระการเรียนรู้	ชั้นมัธยมศึกษาปีที่ 1										จำนวน นร. ที่ได้ระดับ 3 ขึ้นไป	ร้อยละ นร. ที่ได้ระดับ 3 ขึ้นไป
	จำนวนที่ เข้าสอบ	จำนวนนักเรียนที่มีผลการเรียนรู้										
		0	ร	1	1.5	2	2.5	3	3.5	4		
ภาษาไทย	353	0	0	1	19	28	21	50	48	186	284	80.45
ภาษาไทยเพิ่ม	214	0	0	0	0	13	27	40	53	81	174	81.31
รวม	567	0	0	1	19	41	48	90	101	267	458	80.78
คณิตศาสตร์	353	0	0	0	16	50	71	71	64	81	216	61.19
คณิตศาสตร์ MLP/SUP	353	0	0	0	33	91	65	68	35	61	164	46.46
คณิตศาสตร์วิทยาศาสตร์เพื่อการวิจัย 2	18	0	1	0	0	1	0	0	3	13	16	88.89
คณิตศาสตร์เข้มข้น 2	79	0	14	0	1	6	5	11	11	31	53	67.09
รวม	803	0	15	0	50	148	141	150	113	186	449	55.92
วิทยาศาสตร์	353	0	3	1	16	42	50	57	67	117	241	68.27
การออกแบบและเทคโนโลยี	353	0	1	0	0	2	22	69	78	181	328	92.92
วิทยาศาสตร์ MLP	353	0	0	0	5	107	62	50	37	92	179	50.71
วิทยาศาสตร์เข้มข้น	79	0	0	0	0	5	14	14	18	28	60	75.95
เทคโนโลยีและนวัตกรรม	12	0	0	0	0	0	0	0	1	11	12	100.00
การคิดเชิงออกแบบ	60	0	0	0	0	2	4	4	5	45	54	90.00
รวม	1210	0	4	1	21	158	152	194	206	474	874	72.23
สังคมศึกษา	353	0	0	0	0	3	25	71	91	163	325	92.07
ประวัติศาสตร์	353	0	0	1	4	24	66	80	76	102	258	73.09
สังคมศึกษา MLP/SUP	353	0	4	0	6	22	39	49	47	186	282	79.89
รวม	1059	0	4	1	10	49	130	200	214	451	865	81.68
สุขศึกษาและพลศึกษา	353	0	1	0	0	1	1	7	45	298	350	99.15
รวม	353	0	1	0	0	1	1	7	45	298	350	99.15
ศิลปะ/ดนตรี	353	0	39	0	0	0	2	13	26	273	312	88.39
รวม	353	0	39	0	0	0	2	13	26	273	312	88.39
การงานอาชีพ	353	0	56	0	0	0	3	41	74	179	294	83.29
รวม	353	0	56	0	0	0	3	41	74	179	294	83.29
ภาษาอังกฤษ	353	0	1	1	18	41	47	69	45	131	245	69.41
ภาษาอังกฤษ MLP/SUP	353	0	0	6	34	40	45	54	49	125	228	64.59
ภาษาอังกฤษในชีวิตประจำวัน 2	49	0	0	0	1	2	1	8	10	27	45	91.84
ภาษาอังกฤษเพื่อการสื่อสารในบริบท นานาชาติ 2	11	0	1	0	0	0	1	1	3	5	9	81.82
ภาษาจีน	293	0	0	0	0	19	20	18	46	190	254	86.69
ทักษะการฟังพูดภาษาจีนระดับต้น (HSK 2.2)	49	0	0	0	0	1	4	1	5	38	44	89.80
ภาษาและวัฒนธรรมจีนเพื่อการสื่อสารเบื้องต้น 1	14	0	0	0	0	0	0	0	1	13	14	100.00
ภาษาและวัฒนธรรมญี่ปุ่นเพื่อการสื่อสารเบื้องต้น 1	5	0	0	0	0	0	0	3	0	2	5	100.00
รวม	1127	0	2	7	53	103	118	154	159	531	844	74.89
รวมทั้งหมด	5825	0	121	10	153	500	595	849	938	2659	4446	79.54

สรุปผลสัมฤทธิ์ทางการเรียน 8 กลุ่มสาระ ระดับชั้นมัธยมศึกษาปีที่ 2 ภาคเรียนที่ 1 ปีการศึกษา 2564

กลุ่มสาระการเรียนรู้	ชั้นมัธยมศึกษาปีที่ 2									จำนวน นร. ที่ได้ระดับ 3 ขึ้นไป	ร้อยละ นร. ที่ได้ระดับ 3 ขึ้นไป
	จำนวนที่ เข้าสอบ	จำนวนนักเรียนที่มีผลการเรียนรู้									
		0	1	1.5	2	2.5	3	3.5	4		
ภาษาไทย	333	0	0	0	23	50	52	75	126	253	75.98
การนำเสนอเชิงวิชาการ	274	0	0	3	10	23	28	38	159	225	82.12
รวม	607	0	0	3	33	73	80	113	285	478	78.75
คณิตศาสตร์	333	0	0	5	17	33	36	37	183	256	76.88
คณิตศาสตร์ MLP/SUP	333	0	0	8	18	16	27	26	223	276	82.88
คณิตศาสตร์เข้มข้น MLP3	70	0	0	0	2	5	4	12	47	63	90.00
คณิตศาสตร์วิทยาศาสตร์เพื่อการวิจัย3	17	0	0	0	0	0	0	1	16	17	100.00
รวม	753	0	0	13	37	54	67	76	469	612	81.27
วิทยาศาสตร์	333	0	0	0	17	39	49	63	140	252	75.68
วิทยาศาสตร์ MLP/SUP	333	0	3	0	11	28	52	52	187	291	87.39
วิทยาศาสตร์เข้มข้น	70	0	0	0	0	0	4	6	60	70	100.00
การคิดเชิงออกแบบ	59	0	0	0	0	0	1	16	42	59	100.00
เทคโนโลยีและนวัตกรรม	15	0	0	0	0	0	1	1	13	15	100.00
คอมพิวเตอร์	333	0	0	11	27	20	23	22	208	253	75.98
รวม	1143	0	3	11	55	87	130	160	650	940	82.24
สังคมศึกษา	333	0	1	2	38	69	85	71	54	210	63.06
ประวัติศาสตร์	333	0	2	15	39	26	36	47	167	250	75.08
สังคมศึกษา MLP/SUP	333	0	1	31	26	35	50	52	138	240	72.07
รวม	999	0	4	48	103	130	171	170	359	700	70.07
สุขศึกษาและพลศึกษา	333	0	0	0	0	3	4	5	321	330	99.10
รวม	333	0	0	0	0	3	4	5	321	330	99.10
ศิลปะ/ดนตรี	333	0	0	0	1	14	62	26	230	318	95.50
รวม	333	0	0	0	1	14	62	26	230	318	95.50
การงานอาชีพ	333	0	0	4	13	22	24	15	238	277	83.18
รวม	333	0	0	4	13	22	24	15	238	277	83.18
ภาษาจีน	274	1	5	3	13	13	14	20	200	234	85.40
ภาษาอังกฤษ	333	1	6	9	14	20	20	21	226	267	80.18
ภาษาอังกฤษ MLP	333	0	0	0	17	19	22	25	241	288	86.49
ภาษาอังกฤษเพื่อการสื่อสาร1	44	0	0	0	0	0	3	4	37	44	100.00
ภาษาอังกฤษเพื่อการสื่อสารในบริบท นานาชาติ3	14	0	1	0	0	1	1	3	8	12	85.71
ภาษาและวัฒนธรรมญี่ปุ่นเพื่อการสื่อสารเบื้องต้น 3	13	0	0	0	1	0	0	3	9	12	92.31
ทักษะการฟังพูดภาษาจีนระดับต้น (HSK2.3)	44	0	0	0	0	3	10	5	26	41	93.18
รวม	1055	2	12	12	45	56	70	81	747	898	85.12
รวมทั้งหมด	5556	2	19	91	287	439	608	646	3299	4553	84.40

สรุปผลสัมฤทธิ์ทางการเรียน 8 กลุ่มสาระ ระดับชั้นมัธยมศึกษาปีที่ 2 ภาคเรียนที่ 2 ปีการศึกษา 2564

กลุ่มสาระการเรียนรู้	จำนวนที่ เข้าสอบ	ชั้นมัธยมศึกษาปีที่ 2										จำนวน นร. ที่ได้ระดับ 3 ขึ้นไป	ร้อยละ นร. ที่ได้ระดับ 3 ขึ้นไป
		จำนวนนักเรียนที่มีผลการเรียนรู้											
		0	ร	1	1.5	2	2.5	3	3.5	4			
ภาษาไทย	335	2	15	1	29	33	35	53	40	127	220	65.67	
รวม	335	2	15	1	29	33	35	53	40	127	220	65.67	
คณิตศาสตร์	335	0	38	1	4	8	17	30	47	190	267	79.70	
คณิตศาสตร์ MLP/SUP	335	0	29	1	9	12	17	36	39	192	267	79.70	
คณิตศาสตร์เข้มข้น4	70	0	2	0	0	0	9	7	12	40	59	84.29	
คณิตศาสตร์วิทยาศาสตร์เพื่อการวิจัย4	17	0	1	0	0	0	0	0	0	16	16	94.12	
รวม	757	0	70	2	13	20	43	73	98	438	609	80.45	
วิทยาศาสตร์	335	0	27	3	6	26	63	63	55	92	210	62.69	
วิทยาศาสตร์ MLP/SUP	335	2	67	2	7	18	33	36	61	109	206	61.49	
วิทยาศาสตร์เข้มข้น	70	0	0	0	0	0	1	4	7	58	69	98.57	
คอมพิวเตอร์	335	0	40	3	14	29	24	20	23	182	225	67.16	
เทคโนโลยีและนวัตกรรม	15	0	0	0	0	0	2	1	2	10	13	86.67	
การคิดเชิงออกแบบ	60	0	1	0	0	0	0	1	1	57	59	98.33	
รวม	1150	2	135	8	27	73	123	125	149	508	782	68.00	
สังคมศึกษา	335	0	24	0	0	15	21	69	107	99	275	82.09	
ประวัติศาสตร์	335	0	4	0	5	25	27	62	66	146	274	81.79	
สังคมศึกษา MLP/SUP	335	0	1	0	0	7	26	30	43	228	301	89.85	
รวม	1005	0	29	0	5	47	74	161	216	473	850	84.58	
สุขศึกษาและพลศึกษา	335	0	2	0	0	0	1	1	52	279	332	99.10	
รวม	335	0	2	0	0	0	1	1	52	279	332	99.10	
ศิลปะ/ดนตรี	335	0	2	0	0	16	29	29	29	230	288	85.97	
รวม	335	0	2	0	0	16	29	29	29	230	288	85.97	
การทำงานอาชีพ	335	0	29	0	2	2	10	54	57	181	292	87.16	
รวม	335	0	29	0	2	2	10	54	57	181	292	87.16	
ภาษาอังกฤษ	335	1	8	4	19	25	25	35	49	169	253	75.52	
ภาษาอังกฤษ MLP/SUP	335	0	21	0	5	15	13	20	38	223	281	83.88	
ภาษาจีน	275	1	4	1	10	13	12	26	39	169	234	85.09	
ภาษาอังกฤษเพื่อการสื่อสาร 2	44	0	1	0	0	0	0	0	0	43	43	97.73	
ภาษาอังกฤษเพื่อการสื่อสารในบริบท นานาชาติ 4	15	0	1	0	1	0	2	1	1	9	11	73.33	
ภาษาและวัฒนธรรมญี่ปุ่นเพื่อการสื่อสารเบื้องต้น 4	13	0	0	1	0	1	1	2	0	8	10	76.92	
ทักษะการฟังพูดภาษาจีนระดับต้น (HSK 2.4)	44	0	1	0	0	0	6	4	7	26	37	84.09	
การนำเสนอเชิงวิชาการ	275	0	40	0	3	4	12	28	46	142	216	78.55	
รวม	1336	2	76	6	38	58	71	116	180	789	1085	81.21	
รวมทั้งหมด	5588	6	358	17	114	249	386	612	821	3025	4458	81.52	

สรุปผลสัมฤทธิ์ทางการเรียน 8 กลุ่มสาระ ระดับชั้นมัธยมศึกษาปีที่ 3 ภาคเรียนที่ 1 ปีการศึกษา 2564

กลุ่มสาระการเรียนรู้	ชั้นมัธยมศึกษาปีที่ 3									จำนวน นร. ที่ได้ระดับ 3 ขึ้นไป	ร้อยละ นร. ที่ได้ระดับ 3 ขึ้นไป
	จำนวนที่ เข้าสอบ	จำนวนนักเรียนที่มีผลการเรียนสูง									
		0	1	1.5	2	2.5	3	3.5	4		
ภาษาไทย	369	0	0	3	18	35	49	43	220	312	84.55
ภาษาไทยเพิ่ม	369	0	0	5	12	22	36	35	258	329	89.16
รวม	738	0	0	8	30	57	85	78	478	641	86.86
คณิตศาสตร์	369	0	11	26	28	28	31	53	190	274	74.25
คณิตศาสตร์ MLP/SUP	369	0	0	18	37	40	71	71	130	272	73.71
รวม	738	0	11	44	65	68	102	124	320	546	73.98
วิทยาศาสตร์	369	0	2	10	27	30	27	48	223	298	80.76
วิทยาศาสตร์ MLP/SUP	369	0	8	17	25	26	33	39	216	288	78.05
คอมพิวเตอร์	369	0	0	44	38	33	36	34	180	250	67.75
รวม	1107	0	10	71	90	89	96	121	619	836	75.52
สังคมศึกษา	369	0	0	4	54	64	56	69	122	247	66.94
ประวัติศาสตร์	369	0	0	1	8	6	35	23	296	354	95.93
สังคมศึกษา MLP/SUP	369	0	0	32	35	37	48	52	163	263	71.27
รวม	1107	0	0	37	97	107	139	144	581	864	78.05
สุขศึกษาและพลศึกษา	369	0	0	0	3	5	21	15	325	361	97.83
รวม	369	0	0	0	3	5	21	15	325	361	97.83
ศิลปะ/ดนตรี	369	0	0	0	1	9	39	65	255	359	97.29
รวม	369	0	0	0	1	9	39	65	255	359	97.29
การงานอาชีพ	369	0	0	0	14	38	39	36	240	315	85.37
รวม	369	0	0	0	14	38	39	36	240	315	85.37
ภาษาอังกฤษ	369	0	0	16	34	47	32	76	163	271	73.44
ภาษาอังกฤษ MLP/SUP	369	0	2	20	28	2	35	48	210	293	79.40
ภาษาจีน	369	0	51	23	10	9	21	29	226	276	74.80
รวม	1107	0	53	59	72	58	88	153	599	840	75.88
รวมทั้งหมด	5904	0	74	219	372	431	609	736	3417	4762	83.85

สรุปผลสัมฤทธิ์ทางการเรียน 8 กลุ่มสาระ ระดับชั้นมัธยมศึกษาปีที่ 3 ภาคเรียนที่ 2 ปีการศึกษา 2564

กลุ่มสาระการเรียนรู้	ชั้นมัธยมศึกษาปีที่ 3										จำนวน นร. ที่ได้ระดับ 3 ขึ้นไป	ร้อยละ นร. ที่ได้ระดับ 3 ขึ้นไป
	จำนวนที่ เข้าสอบ	จำนวนนักเรียนที่มีผลการเรียนรู้										
		0	ร	1	1.5	2	2.5	3	3.5	4		
ภาษาไทย	368	0	6	6	12	27	31	49	72	165	286	77.72
ภาษาไทยเพิ่ม	368	0	18	1	1	3	15	34	47	249	330	89.67
รวม	736	0	24	7	13	30	46	83	119	414	616	83.70
คณิตศาสตร์	368	1	47	3	16	27	42	65	92	75	232	63.04
คณิตศาสตร์ MLP/SUP	368	0	5	11	30	39	33	85	65	100	250	67.93
รวม	736	1	52	14	46	66	75	150	157	175	482	65.49
วิทยาศาสตร์	368	0	36	1	10	20	34	40	66	161	267	72.55
วิทยาศาสตร์ MLP/SUP	368	0	3	0	2	32	50	62	66	153	281	76.36
คอมพิวเตอร์	368	0	50	0	8	19	19	34	36	202	272	73.91
รวม	1104	0	89	1	20	71	103	136	168	516	820	74.28
สังคมศึกษา	368	0	16	0	0	7	29	60	91	165	316	85.87
ประวัติศาสตร์	368	0	0	0	0	2	22	44	39	261	344	93.48
สังคมศึกษา MLP/SUP	368	0	115	0	1	3	17	34	63	135	232	63.04
รวม	1104	0	131	0	1	12	68	138	193	561	892	80.80
สุขศึกษาและพลศึกษา	368	0	3	0	1	2	2	4	70	286	360	97.83
รวม	368	0	3	0	1	2	2	4	70	286	360	97.83
ศิลปะ/ดนตรี	368	0	0	0	0	13	25	35	36	259	330	89.67
รวม	368	0	0	0	0	13	25	35	36	259	330	89.67
การงานอาชีพ	368	0	1	0	9	26	26	43	36	227	306	83.15
รวม	368	0	1	0	9	26	26	43	36	227	306	83.15
ภาษาอังกฤษ	368	0	25	2	10	27	41	69	88	106	263	71.47
ภาษาอังกฤษ MLP/SUP	368	0	30	0	6	21	18	43	63	187	293	79.62
ภาษาจีน	368	0	7	9	14	8	18	22	31	259	312	84.78
รวม	1104	0	62	11	30	56	77	134	182	552	868	78.62
รวมทั้งหมด	5888	1	362	33	120	276	422	723	961	2990	4674	81.69

สรุปผลสัมฤทธิ์ทางการเรียน 8 กลุ่มสาระ ระดับชั้นมัธยมศึกษาปีที่ 4 ภาคเรียนที่ 1 ปีการศึกษา 2564

กลุ่มสาระการเรียนรู้	ชั้นมัธยมศึกษาปีที่ 4										จำนวน นร. ที่ได้ระดับ 3 ขึ้นไป	ร้อยละ นร. ที่ได้ระดับ 3 ขึ้นไป
	จำนวนที่ เข้าสอบ	จำนวนนักเรียนที่มีผลการเรียนรู้										
		0	ร	1	1.5	2	2.5	3	3.5	4		
ภาษาไทย	439	0	13	0	1	1	6	10	19	389	418	95.22
ภาษาไทยเพิ่มเติม	191	0	37	0	2	2	6	11	17	116	144	75.39
รวม	630	0	50	0	3	3	12	21	36	505	562	89.21
คณิตศาสตร์	439	0	33	6	21	34	55	52	51	187	290	66.06
คณิตศาสตร์ เพิ่ม/SUP	427	1	66	7	15	28	38	34	68	170	272	63.70
คณิตศาสตร์ MLP/MIS	428	0	41	14	21	36	44	54	44	173	271	63.32
คณิตศาสตร์เสริมทักษะ	9	0	0	0	0	0	0	0	0	9	9	100.00
รวม	1303	1	140	27	57	98	137	140	163	539	842	64.62
วิทยาศาสตร์ (MLP)	223	0	0	0	0	0	0	1	11	211	223	100.00
วิทยาศาสตร์	215	0	32	6	6	6	7	7	16	135	158	73.49
การออกแบบและเทคโนโลยี	438	0	82	0	2	37	39	42	51	186	279	63.70
ฟิสิกส์	247	0	2	1	2	2	6	9	22	203	234	94.74
เคมี	247	0	0	0	0	1	0	5	8	233	246	99.60
ชีววิทยา	247	0	0	0	0	0	2	5	18	222	245	99.19
วิทยาศาสตร์ MLP/SUP	171	0	24	0	0	0	8	15	16	108	139	81.29
รวม	1788	0	140	7	10	46	62	84	142	1298	1524	85.23
สังคมศึกษา	439	0	56	0		13	42	75	92	161	328	74.72
ประวัติศาสตร์	439	0	0	0	0	1	0	24	15	399	438	99.77
สังคมศึกษา MLP/SUP	439	0	45	0	12	22	31	45	52	232	329	74.94
รวม	1317	0	101	0	12	36	73	144	159	792	1095	83.14
สุขศึกษาและพลศึกษา	439	0	1	0	0	32	44	52	49	261	362	82.46
รวม	439	0	1	0	0	32	44	52	49	261	362	82.46
ศิลปะ/ดนตรี	439	0	24	0	0	0	2	28	27	358	413	94.08
รวม	439	0	24	0	0	0	2	28	27	358	413	94.08
ภาษาอังกฤษ	439	0	40	0	0	15	35	62	91	196	349	79.50
ภาษาอังกฤษเพิ่มเติม	439	0	28	0	0	14	28	93	65	211	369	84.05
ภาษาอังกฤษ MLP	439	0	66	0	2	21	12	38	38	262	338	76.99
ภาษาจีน	176	0	0	51	5	5	5	6	9	95	110	62.50
ภาษาจีน ฟัง พูด1	5	0	0	0	0	0	0	0	0	5	5	100.00
ภาษาจีน อ่าน เขียน	5	0	0	0	0	0	0	0	0	5	5	100.00
ภาษาญี่ปุ่น	6	0	1	0	0	0	0	0	0	5	5	83.33
ภาษาญี่ปุ่น ฟัง พูด	6	0	1	0	0	0	0	0	0	5	5	83.33
ทักษะการเขียนภาษาอังกฤษ	172		68	1	4	12	13	16	17	41	74	43.02
รวม	1687	0	204	52	11	67	93	215	220	825	1260	74.69
รวมทั้งหมด	7603	1	660	86	93	282	423	684	796	4578	6058	81.92

สรุปผลสัมฤทธิ์ทางการเรียน 8 กลุ่มสาระ ระดับชั้นมัธยมศึกษาปีที่ 4 ภาคเรียนที่ 2 ปีการศึกษา 2564

กลุ่มสาระการเรียนรู้	ชั้นมัธยมศึกษาปีที่ 4										จำนวน นร. ที่ได้ระดับ 3 ขึ้นไป	ร้อยละ นร. ที่ได้ระดับ 3 ขึ้นไป
	จำนวนที่ เข้าสอบ	จำนวนนักเรียนที่มีผลการเรียนรู้										
		0	ร	1	1.5	2	2.5	3	3.5	4		
ภาษาไทย	438	0	4	7	10	13	29	53	79	243	375	85.62
ภาษาไทยเพิ่มเติม	192	1	56	0	2	3	12	19	13	86	118	61.46
รวม	630	1	60	7	12	16	41	72	92	329	493	78.25
คณิตศาสตร์	438	0	56	9	22	38	53	62	68	130	260	59.36
คณิตศาสตร์เพิ่มเติม	427	0	93	11	23	34	23	71	83	89	243	56.91
คณิตศาสตร์ MLP	427	0	132	2	5	26	47	51	56	108	215	50.35
คณิตศาสตร์เสริมทักษะ	9	0	0	0	0	0	0	0	1	8	9	100.00
คณิตศาสตร์ธุรกิจ 1	38	0	27	0	0	0	0	6	3	2	11	28.95
รวม	1339	0	308	22	50	98	123	190	211	337	738	55.12
วิทยาศาสตร์ (MLP)	223	0	0	0	0	1	6	10	15	191	216	96.86
วิทยาศาสตร์	215	0	62	0	1	6	7	27	24	88	139	64.65
การออกแบบและเทคโนโลยี	438	0	108	0	3	3	27	51	66	180	297	67.81
ฟิสิกส์	246	0	12	0	4	7	14	22	29	158	209	84.96
เคมี	246	0	7	0	1	5	5	26	52	150	228	92.68
ชีววิทยา	246	0	7	1	0	9	20	29	54	126	209	84.96
วิทยาศาสตร์ MLP	172	0	3	0	0	14	34	29	30	62	121	70.35
รวม	1786	0	199	1	9	45	113	194	270	955	1419	79.45
สังคมศึกษาพื้นฐาน	438	0	131	0	0	0	1	6	13	287	306	69.86
ประวัติศาสตร์	438	0	1	0	0	0	21	30	32	354	416	94.98
สังคมศึกษาเพิ่มเติม	438	0	71	0	0	0	6	20	52	289	361	82.42
ศาสตร์แห่งสังคมศาสตร์	5	0	0	0	0	0	0	0	0	5	5	100.00
รวม	1319	0	203	0	0	0	28	56	97	935	1088	82.49
สุขศึกษาและพลศึกษา	438	0	57	0	0	0	1	17	41	322	380	86.76
กายวิภาคศาสตร์	17	0	0	0	0	0	0	0	0	17	17	100.00
รวม	455	0	57	0	0	0	1	17	41	339	397	87.25
ศิลปะ/ดนตรี	438	0	18	0	0	0	0	17	28	375	420	95.89
ทฤษฎีดนตรี	8	0	0	0	0	0	0	0	0	8	8	100.00
การเคลื่อนไหวพื้นฐานนาฏศิลป์	9	0	0	0	0	0	0	0	0	9	9	100.00
รวม	455	0	18	0	0	0	0	17	28	392	437	96.04
ภาษาอังกฤษ	438	0	5	13	35	22	19	34	58	252	344	78.54
ภาษาอังกฤษเพิ่มเติม	438	0	4	23	22	23	19	64	92	191	347	79.22
ภาษาอังกฤษ MLP	438	0	93	0	0	6	11	46	52	230	328	74.89
English Composition	31	0	20	0	2	6	0	3	0	0	3	9.68
ภาษาจีน	177	0	9	16	4	6	8	15	16	103	134	75.71
ภาษาจีน ฟัง พูด	5	0	0	0	0	0	0	0	1	4	5	100.00
ภาษาจีน อ่าน เขียน	5	0	0	0	0	0	1	0	0	4	4	80.00
การฟังและพูดภาษาจีนระดับกลาง (HSK 3.1)	18	0	0	0	0	0	0	0	1	17	18	100.00
ภาษาญี่ปุ่น	5	0	0	0	0	0	0	0	0	5	5	100.00
ภาษาญี่ปุ่น ฟิสิกส์	5	0	0	0	0	0	0	0	0	5	5	100.00
เปิดโลกทัศน์ภาษาญี่ปุ่น	16	0	0	0	1	1	2	1	0	11	12	75.00
Basic Communication and creative thinking	30	0	7	0	0	0	0	1	7	15	23	76.67
รวม	1606	0	138	52	64	64	60	164	227	837	1228	76.46
รวมทั้งหมด	7590	1	983	82	135	223	366	710	966	4124	5800	79.30

สรุปผลสัมฤทธิ์ทางการเรียน 8 กลุ่มสาระ ระดับชั้นมัธยมศึกษาปีที่ 5 ภาคเรียนที่ 1 ปีการศึกษา 2564

กลุ่มสาระการเรียนรู้	ชั้นมัธยมศึกษาปีที่ 5										จำนวน นร. ที่ได้ระดับ 3 ขึ้นไป	ร้อยละ นร. ที่ได้ระดับ 3 ขึ้นไป
	จำนวนที่ เข้าสอบ	จำนวนนักเรียนที่มีผลการเรียนรู้										
		0	1	1.5	2	2.5	3	3.5	4			
ภาษาไทย	454	0	69	0	0	0	2	21	98	264	383	84.36
ภาษาไทยเพิ่ม	201	0	67	0	2	9	18	16	27	62	105	52.24
รวม	655	0	136	0	2	9	20	37	125	326	488	74.50
คณิตศาสตร์	454	0	61	3	7	20	20	33	56	254	343	75.55
คณิตศาสตร์เพิ่มเติม	263	0	19	0	1	1	4	14	27	197	238	90.49
คณิตศาสตร์เสริมทักษะ	10	0	3	0	0	0	0	0	2	5	7	70.00
คณิตศาสตร์ MIS	38	0	4	0	0	0	0	4	2	28	34	89.47
คณิตศาสตร์เพิ่มเติมสำหรับแผนการเรียนพหุศาสตร์	23	0	7	0	0	0	0	2	4	10	16	69.57
คณิตศาสตร์ธุรกิจ2	23	0	7	0	0	0	1	1	4	10	15	65.22
รวม	811	0	101	3	8	21	25	54	95	504	653	80.52
โลก ดวงดาวและอวกาศ	225	0	15	0	0	0	1	8	45	156	209	92.89
วิทยาศาสตร์	229	0	27	1	3	3	9	10	26	150	186	81.22
ฟิสิกส์	253	0	4	0	0	1	5	3	12	228	243	96.05
เคมี	253	0	9	0	0	2	6	12	43	181	236	93.28
ชีววิทยา	253	0	4	0	0	3	6	10	13	217	240	94.86
คอมพิวเตอร์	454	0	70	0	1	11	43	35	53	241	329	72.47
ชีวเคมีทางการแพทย์	44	0	0	0	0	0	0	1	2	41	44	100.00
การออกแบบสื่อ	43	0	16	0	0	0	0	2	2	23	27	62.79
พื้นฐานการคำนวณสำหรับวิศวกรรม 1	65	0	0	1	0	3	2	1	4	54	59	90.77
พื้นฐานการผลิตสื่อ(โฆษณา)	43	0	11	0	0	0	0	0	1	31	32	74.42
ระเบียบวิธีวิจัยทางวิทยาศาสตร์ 1	52	0	0	0	0	1	1	3	9	38	50	96.15
การเขียนโปรแกรมพื้นฐานทางปัญญาประดิษฐ์ 1	32	0	0	0	0	1	0	0	3	28	31	96.88
Basic communication Art/Public Speech and Pres	43	0	11	0	0	0	3	10	7	12	29	67.44
รวม	1989	0	167	2	4	25	76	95	220	1400	1715	86.22
สังคมศึกษาพื้นฐาน	454	0	77	0	0	0	2	5	32	338	375	82.60
สังคมศึกษาเพิ่มเติม	52	1	3	0	0	2	2	0	9	35	44	84.62
ความเป็นพลเมืองโลกเพื่อสังคมที่ยั่งยืน	402	0	0	0	0	69	16	16	27	274	317	78.86
เศรษฐศาสตร์เบื้องต้น	23	0	8	0	0	0	0	0	2	13	15	65.22
รวม	931	1	88	0	0	71	20	21	70	660	751	80.67
สุขศึกษาและพลศึกษา	454	0	4	0	0	0	0	41	15	394	450	99.12
การทดสอบและกำหนดการออกกำลังกาย	5	0	3	0	0	0	0	1	0	1	2	40.00
การฝึกด้วยน้ำหนัก	5	0	4	0	0	0	0	0	0	1	1	20.00
การสอนและประเมินสมรรถภาพนักกีฬา	5	0	1	0	0	2	1	0	0	1	1	20.00
บาสเกตบอล	5	0	3	0	0	0	0	0	0	2	2	40.00
โภชนาการเพื่อการกีฬาและสุขภาพ	5	0	4	0	0	0	0	0	0	1	1	20.00
หลักการฝึกกีฬาและการออกกำลังกาย	5	0	4	0	0	0	0	0	0	1	1	20.00
รวม	484	0	23	0	0	2	1	42	15	401	458	94.63
ศิลปะ/ดนตรี	454	0	23	0	0	2	5	7	6	411	424	93.39
ทฤษฎีดนตรี	6	0	0	0	0	0	0	0	0	6	6	100.00
เทคนิคนาฏศิลป์ร่วมสมัยระดับกลาง	10	0	0	0	0	1	0	1	0	8	9	90.00
การสร้างสรรค์นาฏศิลป์ไทยพื้นบ้าน	10	0	0	0	0	0	1	1	1	7	9	90.00
การแต่งหน้าเพื่อศิลปะการแสดง	10	0	0	0	0	0	0	3	0	7	10	100.00
การออกแบบเครื่องแต่งกายสำหรับนาฏศิลป์ไทย	10	0	0	0	0	2	2	0	1	5	6	60.00
บัลเลต์ระดับพื้นฐาน	10	0	0	0	0	0	1	1	1	7	9	90.00
ปฏิบัติเครื่องเอก	6	0	0	0	0	0	0	0	0	6	6	100.00
ประวัติดนตรีตะวันตก	6	0	0	0	0	0	0	0	0	6	6	100.00
เปียโน	6	0	0	0	0	0	0	0	0	6	6	100.00

สรุปผลสัมฤทธิ์ทางการเรียน 8 กลุ่มสาระ ระดับชั้นมัธยมศึกษาปีที่ 5 ภาคเรียนที่ 1 ปีการศึกษา 2564 (ต่อ)

กลุ่มสาระการเรียนรู้	ชั้นมัธยมศึกษาปีที่ 5										จำนวน นร. ที่ได้ระดับ 3 ขึ้นไป	ร้อยละ นร. ที่ได้ระดับ 3 ขึ้นไป	
	จำนวนที่ เข้าสอบ	จำนวนนักเรียนที่มีผลการเรียนรู้											
		0	1	1.5	2	2.5	3	3.5	4				
พื้นฐานการปฏิบัติด้านนาฏศิลป์ไทย	10	0	0	0	0	0	1	1	1	7	9	90.00	
พื้นฐานวิชาชีพทางดนตรี	6	0	0	0	0	0	0	0	0	6	6	100.00	
พื้นฐานทางสถาปัตยกรรมศาสตร์	32	0	0	0	0	0	0	0	0	32	32	100.00	
ไศสยศาสตร์	6	0	0	0	0	0	0	0	0	6	6	100.00	
รวม	582	0	23	0	0	5	10	14	10	520	544	93.47	
การงานอาชีพ	52	0	4	0	0	1	0	1	0	46	47	90.38	
การจัดการธุรกิจอาหาร1	23	0	2	0	0	0	0	0	2	19	21	91.30	
รวม	75	0	6	0	0	1	0	1	2	65	68	90.67	
ภาษาอังกฤษ	454	0	78	3	3	16	40	60	93	161	314	69.16	
ภาษาอังกฤษเพิ่มเติม	454	10	6	2	13	22	29	48	73	251	372	81.94	
ภาษาอังกฤษ MLP	454	0	66	2	4	11	18	18	27	308	353	77.75	
ภาษาจีน	184	0	32	16	6	2	5	5	8	110	123	66.85	
ภาษาจีนฟัง พูด	7	0	0	0	0	0	1	0	2	4	6	85.71	
ภาษาจีนอ่านเขียน	7	0	0	0	0	0	0	0	2	5	7	100.00	
ไวยากรณ์ภาษาจีน Hack	27	0	3	0	0	2	3	5	5	9	19	70.37	
การฟังและพูดภาษาจีนระดับกลาง	27	0	0	3	0	0	1	2	3	18	23	85.19	
ความรู้ทั่วไปของประเทศจีน Hack1	27	0	0	0	0	0	1	0	4	22	26	96.30	
หลักภาษาจีนระดับกลาง	27	0	3	0	0	0	1	0	2	21	23	85.19	
ภาษาญี่ปุ่น	7	0	0	0	0	0	0	0	0	7	7	100.00	
ภาษาญี่ปุ่น โฟกัส	7	0	0	0	0	0	1	0	1	5	6	85.71	
ภาษาญี่ปุ่นเบื้องต้น 1	15	0	0	0	0	1	0	1	2	11	14	93.33	
ภาษาญี่ปุ่นเพื่อการทดลองข้อสอบมาตรฐาน 1	15	0	0	0	1	0	1	0	5	8	13	86.67	
การฟัง-พูดขั้นกลางตอนต้นภาษาญี่ปุ่น1	15	0	0	0	1	0	0	1	5	8	14	93.33	
การเขียนพินอินและลำดับขีดของตัวอักษรจีน	27	0	0	0	0	0	2	1	1	23	25	92.59	
การเขียนภาษาญี่ปุ่นเชิงอธิบายความ 1	15	0	0	0	1	0	0	1	6	7	14	93.33	
Analytical reading	48	0	18	0	0	1	1	1	6	21	28	58.33	
Basic Presentation Skill	48	1	19	0	0	3	5	10	6	4	20	41.67	
Content Creation	43	0	2	0	0	0	0	0	0	41	41	95.35	
Creative Writing 1	48	0	13	0	0	3	3	1	5	23	29	60.42	
English Composition 2	48	1	17	1	3	3	1	3	3	16	22	45.83	
English for Standard Test2	48	1	18	3	2	2	2	4	1	15	20	41.67	
Listening and Speaking 1	48	0	12	3	3	2	5	6	2	15	23	47.92	
Writing for communication	43	0	16	0	1	1	2	3	4	16	23	53.49	
รวม	2143	13	303	33	38	69	122	170	266	1129	1565	73.03	
รวมทั้งหมด	7670	14	847	38	52	203	274	434	803	5005	6242	84.21	

สรุปผลสัมฤทธิ์ทางการเรียน 8 กลุ่มสาระ ระดับชั้นมัธยมศึกษาปีที่ 5 ภาคเรียนที่ 2 ปีการศึกษา 2564

กลุ่มสาระการเรียนรู้	ชั้นมัธยมศึกษาปีที่ 5										จำนวน นร. ที่ได้รับ 3 ขึ้นไป	ร้อยละ นร. ที่ได้รับ 3 ขึ้นไป
	จำนวนที่ เข้าสอบ	จำนวนนักเรียนที่มีผลการเรียนรู้										
		0	1	1.5	2	2.5	3	3.5	4			
ภาษาไทย	454	0	128	0	0	0	0	9	50	267	326	71.81
ภาษาไทยเพิ่มเติม	201	0	79	0	1	2	14	26	31	48	105	52.24
การจัดการไอเวนต์	43	0	8	0	0	1	3	0	7	24	31	72.09
พื้นฐานการกำกับและการแสดง	43	0	1	11	3	0	0	1	2	25	28	65.12
พื้นฐานการผลิตสื่อ (ภาพยนตร์)	43	0	17	0	0	0	1	5	4	16	25	58.14
รวม	784	0	233	11	4	3	18	41	94	380	515	65.69
คณิตศาสตร์	454	0	122	0	2	9	21	30	71	199	300	66.08
คณิตศาสตร์เพิ่มเติม	263	0	44	0	2	2	11	20	34	150	204	77.57
คณิตศาสตร์เสริมทักษะ	9	0	2	0	0	0	0	0	3	4	7	77.78
คณิตศาสตร์ MIS	38	0	6	0	0	0	2	0	3	27	30	78.95
คณิตศาสตร์เพิ่มเติมสำหรับแผนการเรียนพิเศษ	23	0	16	0	0	0	0	0	1	6	7	30.43
คณิตศาสตร์ธุรกิจ3	23	0	13	0	0	0	1	1	2	6	9	39.13
รวม	810	0	203	0	4	11	35	51	114	392	557	68.77
โลก ดวงดาวและอวกาศ	225	0	35	0	0	0	11	29	80	70	179	79.56
วิทยาศาสตร์	229	0	68	1	1	3	5	9	23	119	151	65.94
ฟิสิกส์	253	0	23	4	5	10	8	34	75	94	203	80.24
เคมี	253	0	11	0	0	2	3	17	29	191	237	93.68
ชีววิทยา	253	0	7	1	0	2	14	21	71	137	229	90.51
คอมพิวเตอร์	454	0	108	0	0	3	35	87	84	137	308	67.84
กายวิภาคศาสตร์ และสรีรวิทยาทางการแพทย์	37	0	0	0	0	0	0	0	0	37	37	100.00
การเขียนโปรแกรมพื้นฐานทางปัญญาประดิษฐ์ 2	30	0	3	0	0	0	0	2	1	24	27	90.00
การออกแบบสื่อ	43	0	16	0	0	0	4	8	10	5	23	53.49
ความรู้ทั่วไปและทักษะสำหรับวิศวกรรม (SEC.01)	28	0	5	0	1	0	0	0	1	21	22	78.57
ความรู้ทั่วไปและทักษะสำหรับวิศวกรรม (SEC.02)	37	0	1	0	0	0	0	1	5	30	36	97.30
นวัตกรรมวิทยาศาสตร์และเทคโนโลยี 1	61	0	3	0	0	1	1	0	6	50	56	91.80
พื้นฐานการถ่ายภาพ	43	0	17	0	0	0	0	2	2	22	26	60.47
รวม	1946	0	297	6	7	21	81	210	387	937	1534	78.83
สังคมศึกษาพื้นฐาน	454	0	81	0	0	1	15	68	130	159	357	78.63
สังคมศึกษาเพิ่มเติม	52	0	7	0	0	0	2	4	3	36	43	82.69
กฎหมายธุรกิจ	23	0	0	0	0	0	0	7	1	15	23	100.00
ความเป็นพลเมืองโลกเพื่อสังคมที่ยั่งยืน	402	0	2	0	0	75	10	33	31	251	315	78.36
รวม	931	0	90	0	0	76	27	112	165	461	738	79.27
สุขศึกษาและพลศึกษา	454	0	8	0	0	0	0	0	2	444	446	98.24
แบดมินตัน	5	0	0	0	0	0	1	1	1	2	4	80.00
ว่ายน้ำ	5	0	0	0	0	0	0	2	1	2	5	100.00
การปฐมพยาบาลเบื้องต้นและการกู้ชีพ	5	0	3	0	0	0	0	0	0	2	2	40.00
จิตวิทยาการกีฬาและการออกกำลังกาย	5	0	0	0	0	0	0	1	1	3	5	100.00
การจัดการแข่งขันกีฬาและฝึกวิชาชีพ	5	0	1	0	0	0	0	0	0	4	4	80.00
รวม	479	0	12	0	0	0	1	4	5	457	466	97.29
ศิลปะ/ดนตรี	454	0	50	0	0	0	1	7	19	377	403	88.77
ทฤษฎีดนตรี	6	0	0	0	0	0	0	0	0	6	6	100.00
ทักษะการแสดงละครไทย	10	0	0	0	0	0	0	0	0	10	10	100.00
นาฏศิลป์ ร่วมสมัย	10	0	0	0	0	0	0	0	0	10	10	100.00
นาฏศิลป์เอเชีย	10	0	0	0	0	0	0	2	1	7	10	100.00
วาดเส้นสถาปัตยกรรม	31	0	0	0	0	0	0	0	0	31	31	100.00

สรุปผลสัมฤทธิ์ทางการเรียน 8 กลุ่มสาระ ระดับชั้นมัธยมศึกษาปีที่ 5 ภาคเรียนที่ 2 ปีการศึกษา 2564 (ต่อ)

กลุ่มสาระการเรียนรู้	ชั้นมัธยมศึกษาปีที่ 5										จำนวน นร. ที่ได้ระดับ 3 ขึ้นไป	ร้อยละ นร. ที่ได้ระดับ 3 ขึ้นไป
	จำนวนที่ เข้าสอบ	จำนวนนักเรียนที่มีผลการเรียนรู้										
		0	1	1.5	2	2.5	3	3.5	4			
การจัดการดนตรี(รวมวง)	6	0	0	0	0	0	0	0	0	6	6	100.00
คอมพิวเตอร์ดนตรี	6	0	0	0	0	0	0	0	0	6	6	100.00
เปียโน2	6	0	0	0	0	0	0	0	0	6	6	100.00
การออกแบบ และการสร้างสรรค์ จัดการทางนาฏศิลป์	10	0	0	0	0	0	0	0	0	10	10	100.00
การออกแบบการแต่งกายสำหรับนาฏศิลป์สากล	10	0	0	0	0	2	2	0	3	3	6	60.00
โสตทักษะ2	6	0	0	0	0	0	0	0	0	6	6	100.00
การสื่อสารเพื่อศิลปะการแสดง	10	0	0	0	0	0	0	0	0	10	10	100.00
ปฏิบัติเครื่องเอก 2	6	0	0	0	0	0	0	0	0	6	6	100.00
รวม	581	0	50	0	0	2	3	9	23	494	526	90.53
การงานอาชีพ	52	0	5	0	0	0	0	0	0	47	47	90.38
การจัดการธุรกิจอาหาร 2	23	0	9	0	0	0	0	0	0	14	14	60.87
รวม	75	0	14	0	0	0	0	0	0	61	61	81.33
ภาษาอังกฤษ	454	0	136	0	0	6	21	96	73	122	291	64.10
ภาษาอังกฤษเพิ่มเติม	454	1	37	2	7	9	35	57	99	207	363	79.96
ภาษาอังกฤษ MLP	454	1	127	1	11	16	40	63	43	152	258	56.83
ภาษาจีน	184	0	55	5	3	5	2	3	4	107	114	61.96
ภาษาจีนอ่านเขียน	7	1	0	0	0	1	0	0	2	3	5	71.43
ภาษาจีนฟัง พูด	7	0	1	0	0	0	0	1	0	5	6	85.71
ไวยากรณ์ภาษาจีนHack2	26	0	5	0	0	1	1	2	4	13	19	73.08
ภาษาญี่ปุ่น	7	0	0	0	1	0	0	1	0	5	6	85.71
ภาษาญี่ปุ่น โฟกัส	7	0	0	1	0	1	1	0	0	4	4	57.14
ภาษาญี่ปุ่นเบื้องต้น	15	0	0	0	1	0	3	1	3	7	11	73.33
ภาษาญี่ปุ่นเพื่อการทดสอบข้อสอบมาตรฐาน2	15	0	0	0	1	1	3	3	2	5	10	66.67
ภาษาอังกฤษเพื่อประสิทธิภาพทางการศึกษา	5	0	5	0	0	0	0	0	0	0	0	0.00
Analytical and Critical Reading	49	0	34	0	0	0	0	0	1	14	15	30.61
Creative Writing2	49	0	1	0	8	3	5	8	6	18	32	65.31
English for Standard Test2	49	0	18	1	3	8	4	8	5	2	15	30.61
Intermediate Presentation Skill	49	0	20	0	1	0	1	3	6	18	27	55.10
Listening and Speaking 2	49	0	21	1	0	2	3	1	3	18	22	44.90
Note-taking and Summary	49	0	23	0	0	0	0	2	4	20	26	53.06
การเขียนพินอินและลำดับขีดของตัวอักษรจีน	26	0	2	0	0	0	2	2	2	18	22	84.62
การเขียนภาษาญี่ปุ่นเชิงอธิบายความ 2	15	0	0	1	0	2	4	3	1	4	8	53.33
การฟังและพูดภาษาจีนระดับกลาง (HSK 4.1)	26	0	2	3	0	0	0	0	6	15	21	80.77
การฟัง-พูดชั้นกลางตอนต้นภาษาญี่ปุ่น 2	15	0	0	0	1	1	0	4	5	4	13	86.67
ความรู้ทั่วไปของประเทศจีน Hack2	26	0	0	0	0	2	3	2	1	18	21	80.77
หลักภาษาจีนระดับกลาง (HSK3.2)	26	0	6	0	0	0	0	1	1	18	20	76.92
รวม	2063	3	493	15	37	58	128	261	271	797	1329	64.42
รวมทั้งหมด	7669	3	1392	32	52	171	293	688	1059	3979	5726	78.27

สรุปผลสัมฤทธิ์ทางการเรียน 8 กลุ่มสาระ ระดับชั้นมัธยมศึกษาปีที่ 6 ภาคเรียนที่ 1 ปีการศึกษา 2564

กลุ่มสาระการเรียนรู้	ชั้นมัธยมศึกษาปีที่ 6										จำนวน นร. ที่ได้ระดับ 3 ขึ้นไป	ร้อยละ นร. ที่ได้ระดับ 3 ขึ้นไป
	จำนวนที่ เข้าสอบ	จำนวนนักเรียนที่มีผลการเรียนรู้										
		0	1	1.5	2	2.5	3	3.5	4			
ภาษาไทย	406	0	5	3	7	7	16	25	38	305	368	90.64
ภาษาไทยเพิ่มเติม	184	0	7	2	2	9	11	17	23	113	153	83.15
รวม	590	0	12	5	9	16	27	42	61	418	521	88.31
คณิตศาสตร์	406	0	3	0	8	17	17	17	18	326	361	88.92
คณิตศาสตร์ เพิ่มเติม/SUP	341	0	2	0	3	6	9	13	19	289	321	94.13
คณิตศาสตร์ MIS	37	0	0	0	1	0	0	0	3	33	36	97.30
คณิตศาสตร์เสริมทักษะ	11	0	1	0	0	0	0	0	1	9	10	90.91
รวม	795	0	6	0	12	23	26	30	41	657	728	91.57
โลก ดวงดาวและอวกาศ	196	0	0	0	0	1	2	8	9	176	193	98.47
วิทยาศาสตร์	210	0	1	0	1	0	16	22	29	141	192	91.43
ฟิสิกส์	222	0	0	0	0	1	4	14	18	185	217	97.75
เคมี	222	0	0	0	0	1	3	9	11	198	218	98.20
ชีววิทยา	222	0	0	0	0	6	7	14	21	174	209	94.14
คอมพิวเตอร์	406	0	4	0	4	13	6	9	10	360	379	93.35
คอมพิวเตอร์ ECC	18	0	0	0	1	2	1	0	0	14	14	77.78
รวม	1496	0	5	0	6	24	39	76	98	1248	1422	95.05
สังคมศึกษาพื้นฐาน	406	0	1	0	2	11	21	11	31	329	371	91.38
สังคมศึกษาเพิ่มเติม	406	0	1	0	0	12	18	14	46	315	375	92.36
ประวัติศาสตร์	406	0	1	0	0	0	0	35	18	352	405	99.75
รวม	1218	0	3	0	2	23	39	60	95	996	1151	94.50
สุขศึกษาและพลศึกษา	406	0	1	0	0	0	1	1	31	372	404	99.51
รวม	406	0	1	0	0	0	1	1	31	372	404	99.51
ศิลปะ/ดนตรี	406	0	1	0	0	0	0	0	0	405	405	99.75
ศิลปะ/ดนตรี เพิ่มเติม	164	0	1	0	0	0	0	1	18	144	163	99.39
รวม	570	0	2	0	0	0	0	1	18	549	568	99.65
ภาษาอังกฤษ	406	0	3	0	5	14	18	27	29	310	366	90.15
ภาษาอังกฤษเพิ่มเติม	406	0	1	1	1	13	12	24	29	325	378	93.10
ภาษาอังกฤษ MLP	406	0	3	1	9	12	20	32	51	278	361	88.92
ภาษาอังกฤษ ECC	22	0	0	0	3	2	2	3	3	9	15	68.18
ภาษาจีน	164	0	5	1	2	13	8	12	21	102	135	82.32
ภาษาจีน ECC	16	0	1	0	0	1	3	0	0	11	11	68.75
ภาษาญี่ปุ่น	9	0	0	0	0	0	1	0	1	7	8	88.89
ภาษาญี่ปุ่น โฟกัส	9	0	0	1	0	1	2	2	2	1	5	55.56
รวม	1438	0	13	4	20	56	66	100	136	1043	1279	88.94
รวมทั้งหมด	6513	0	42	9	49	142	198	310	480	5283	6073	93.93

สรุปผลสัมฤทธิ์ทางการเรียน 8 กลุ่มสาระ ระดับชั้นมัธยมศึกษาปีที่ 6 ภาคเรียนที่ 2 ปีการศึกษา 2564

กลุ่มสาระการเรียนรู้	ชั้นมัธยมศึกษาปีที่ 6											จำนวน นร. ที่ได้ระดับ 3 ขึ้นไป	ร้อยละ นร. ที่ได้ระดับ 3 ขึ้นไป
	จำนวนที่ เข้าสอบ	จำนวนนักเรียนที่มีผลการเรียนรู้											
		0	1	2	3	4	5	6	7	8	9		
ภาษาไทย	406	0	3	10	23	48	60	61	73	128		262	64.53
ภาษาไทยเพิ่มเติม	184	0	2	1	24	28	35	41	30	23		94	51.09
รวม	590	0	5	11	47	76	95	102	103	151		356	60.34
คณิตศาสตร์	406	0	3	6	9	53	52	84	91	108		283	69.70
คณิตศาสตร์เพิ่มเติม/SUP	340	0	1	2	27	39	47	75	50	99		224	65.88
คณิตศาสตร์ MLP/MIS	37	0	1	0	0	0	0	3	3	30		36	97.30
คณิตศาสตร์เสริมทักษะ	11	0	0	0	0	0	0	2	1	8		11	100.00
รวม	794	0	5	8	36	92	99	164	145	245		554	69.77
โลก ดวงดาวและอวกาศ	196	0	0	0	0	1	6	26	37	126		189	96.43
วิทยาศาสตร์	210	0	2	1	12	25	21	45	29	75		149	70.95
ฟิสิกส์	222	0	1	0	4	47	62	38	33	37		108	48.65
เคมี	222	0	1	0	2	11	8	15	37	148		200	90.09
ชีววิทยา	222	0	1	0	2	18	29	43	37	92		172	77.48
คอมพิวเตอร์	406	0	5	0	2	5	7	23	41	323		387	95.32
คอมพิวเตอร์ ECC	18	0		0	0	0	0	1	2	15		18	100.00
รวม	1496	0	10	1	22	107	133	191	216	816		1223	81.75
สังคมศึกษาพื้นฐาน	406	0	2	8	13	32	44	82	89	136		307	75.62
สังคมศึกษาเพิ่มเติม	406	0	2	16	28	41	67	78	76	98		252	62.07
ประวัติศาสตร์	406	0	2	0		18	47	49	61	229		339	83.50
รวม	1218	0	6	24	41	91	158	209	226	463		898	73.73
สุขศึกษาและพลศึกษา	406	0	1	0	0	0	0	0	0	405		405	99.75
รวม	406	0	1	0	0	0	0	0	0	405		405	99.75
ศิลปะ/ดนตรี	406	0	1	0	0	0	0	0	0	405		405	99.75
ศิลปะ/ดนตรี เพิ่มเติม	164	0	1	0	0	0	1	2	41	119		162	98.78
รวม	570	0	2	0	0	0	1	2	41	524		567	99.47
ภาษาอังกฤษ	406	0	3	2	7	26	51	73	54	190		317	78.08
ภาษาอังกฤษเพิ่มเติม	406	0	2	0	0	28	54	199	71	52		322	79.31
ภาษาอังกฤษ MLP	406	0	2	0	26	56	54	80	65	123		268	66.01
ภาษาอังกฤษ ECC	22	0	0	2	1	1	5	3	2	8		13	59.09
ภาษาจีน	164	0	2	7	12	16	26	24	25	52		101	61.59
ภาษาจีน ECC	16	0	0	0	5	0	0	0	0	11		11	68.75
ภาษาญี่ปุ่น	9	0	0	0	1	3	1	1	1	2		4	44.44
ภาษาญี่ปุ่น ไฟก๊ส	9	0	0	4	3	0	1	0	0	1		1	11.11
รวม	1438	0	9	15	55	130	192	380	218	439		1037	72.11
รวมทั้งหมด	6512	0	38	59	201	496	678	1048	949	3043		5040	79.56